



1-6/2006 Osavuosisikatsaus

Toimitusjohtaja Mikael Mäkinen

19.7.2006

Keskeiset asiat 4-6/2006

- Tilauskertymä jatkui vahvana kuten ensimmäisellä vuosineljänneksellä ja oli 786 (Q2/05: 571) milj. euroa
- Liikevaihto kasvoi 8 % ja oli 661 (612) milj. euroa
- Liikevoitto nousi 60,7 (48,2) milj. euroon, mikä on 9,2 (7,9) % liikevaihdosta. 1-6/2006 liikevoittoprosentti oli 8,8 % liikevaihdosta.
- Tilauskanta 30.6.06 oli 1 544 (31.12.05: 1 257) milj. euroa
- Laajentuminen kuivarahdin käsittelylaitteisiin BMH Marine -ostolla

BMH Marinen yritysosto laajentaa MacGREGORin tarjontaa



- Kuivalastin käsittelylaitteet ja huolto satamissa ja laivoissa
- Liikevaihdon vuonna 2006 arvioidaan nousevan lähes 70 milj. euroon
- Henkilöstöä noin 140
- Velaton kauppahinta noin 32 milj. euroa
- Kauppa vaatii vielä kilpailuviranomaisten hyväksynnän

Markkinatilanne jatkui hyvänä



- Maailmantalouden ja -kaupan kasvu jatkui
- Konttiliikenteen volyymit edelleen kasvussa
- Telakoilla laivanrakennus korkealla tasolla
- Rakentamisaktiviteetti vilkasta päämarkkina-alueilla Euroopassa ja USA:ssa
- Uusia kuorma-autoja rekisteröitiin vauhdikkaasti

Saadut tilaukset kasvoivat selvästi



- Hiab

- Kuormausnostureiden, vaihtolavojen ja takalaitanostimien tilaukset kasvoivat voimakkaasti
- Puutavaranostureiden kysyntä tasaantui



- Kalmar

- Kontinkäsittelylaitteiden ja huollon kysyntä erittäin hyvää
- Raskaan teollisuuden käyttämien laitteiden markkinat vakaat

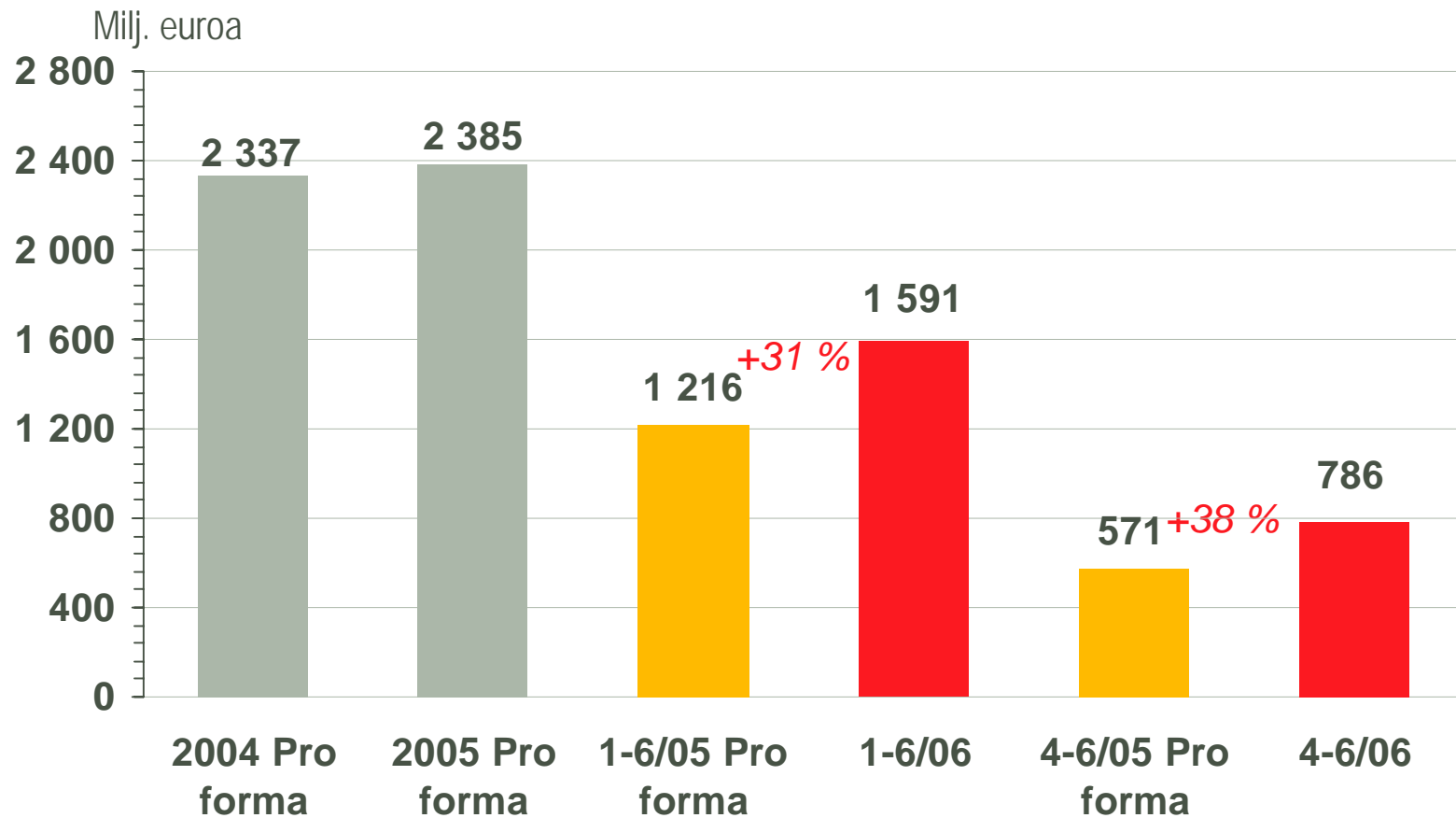


- MacGREGOR

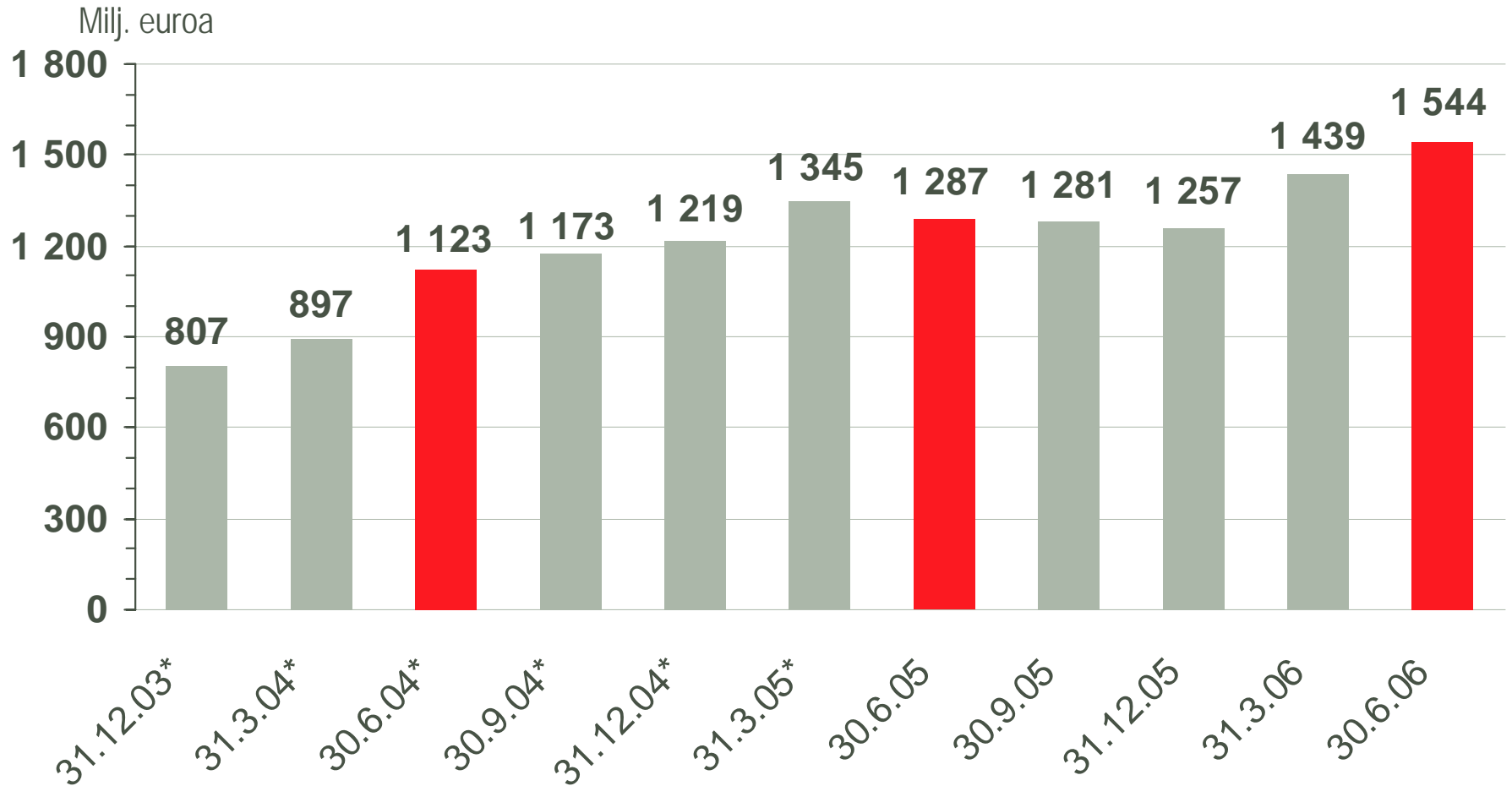
- Lastiluukkujen, laivanostureiden ja lastinkiinnityslaitteiden markkinat jatkuivat hyvänä
- Ro-ro-laitteita ajoneuvojen kuljetusaluksiin tilattiin vilkkaasti



Saadut tilaukset

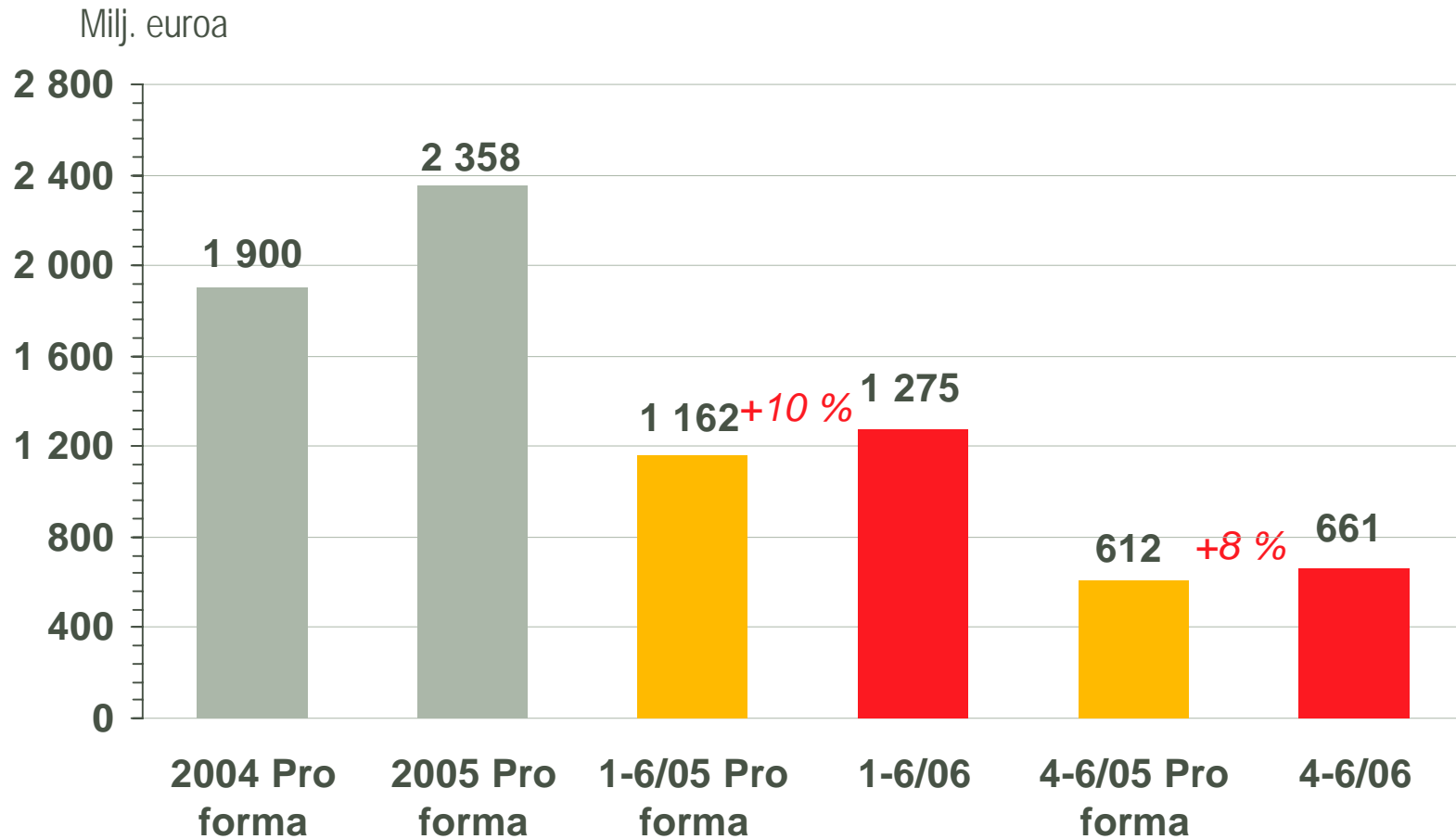


Tilaukanta

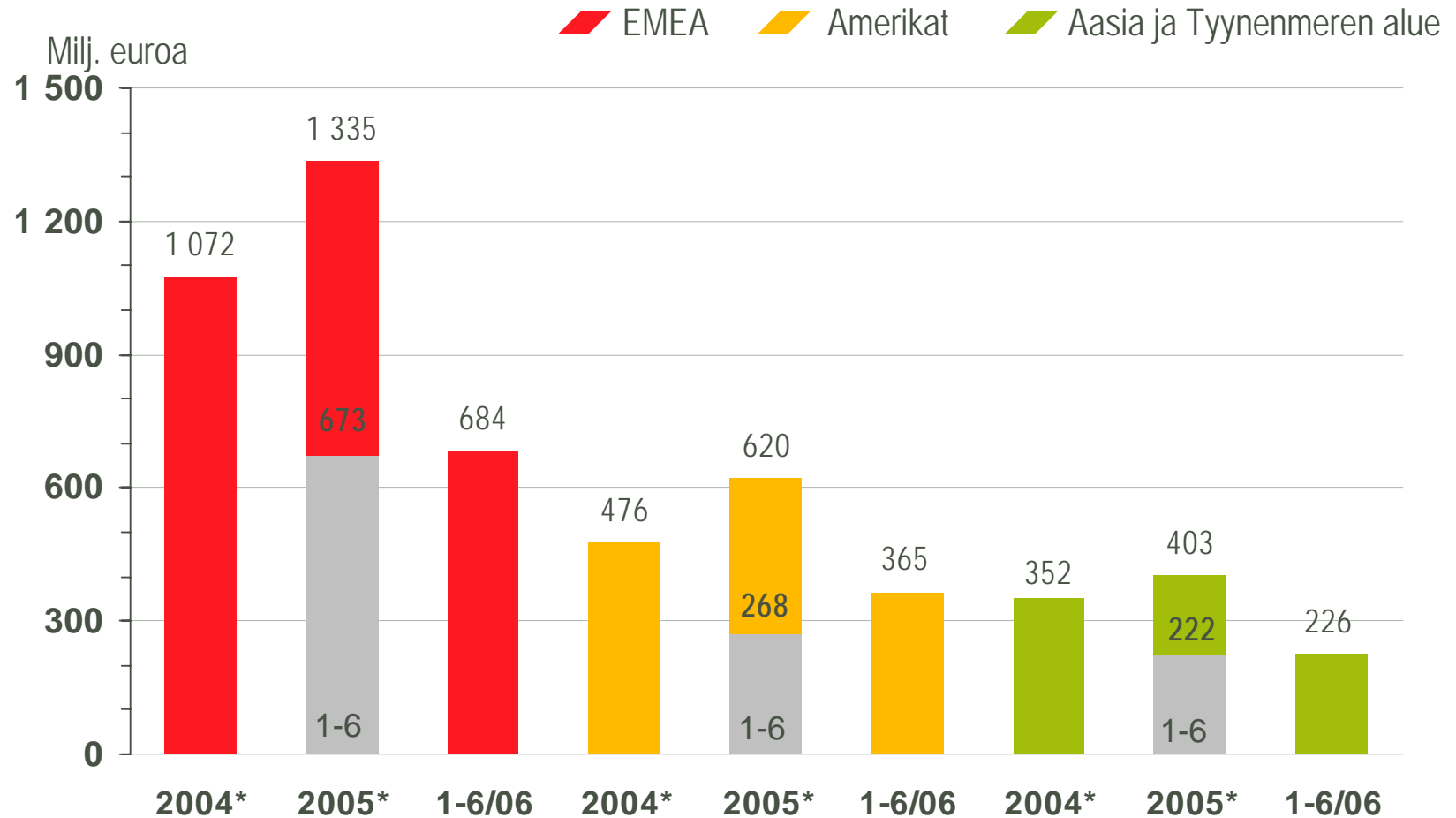


*Pro forma

Liikevaihto

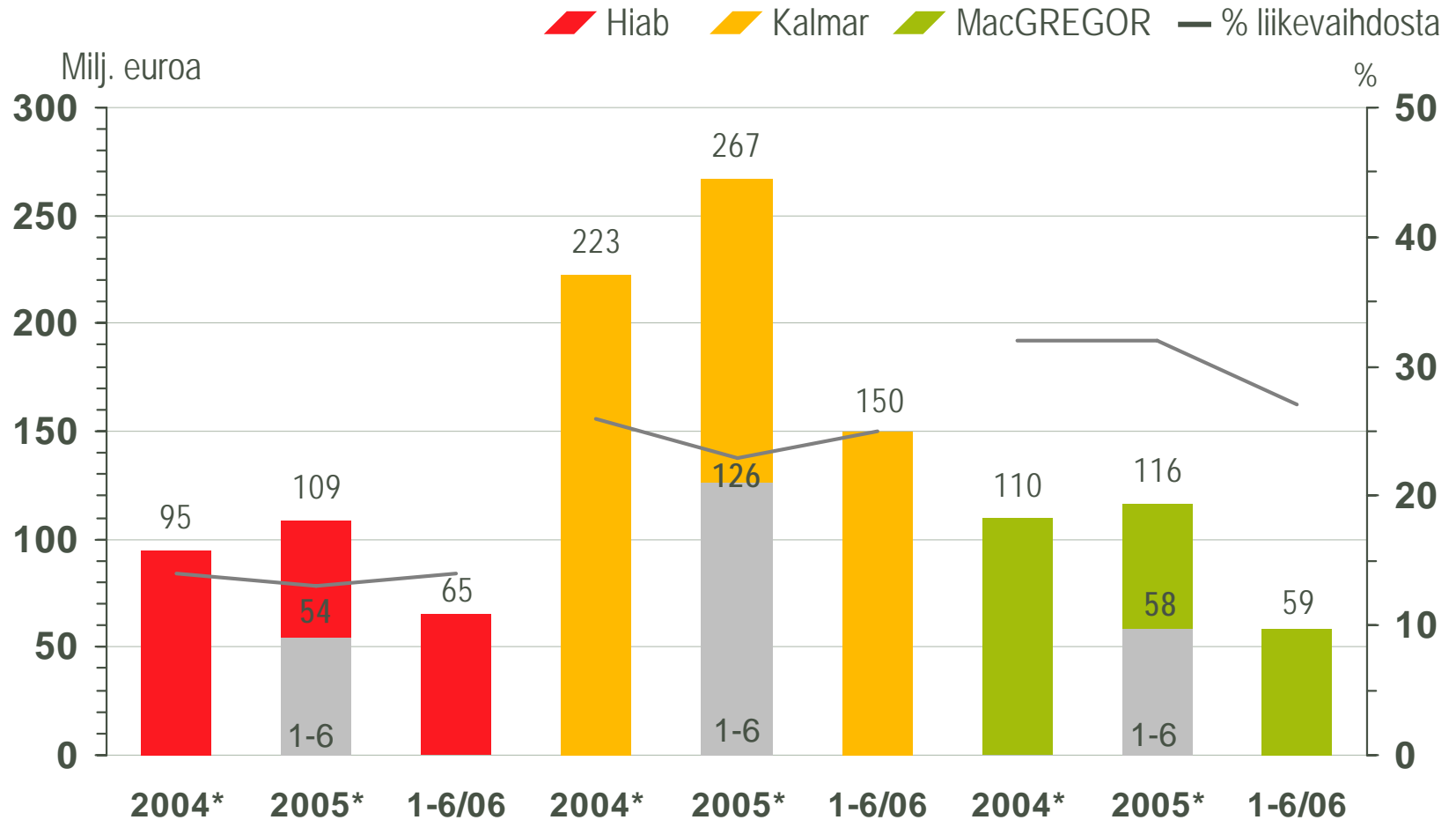


Liikevaihdon maantieteellinen kehitys



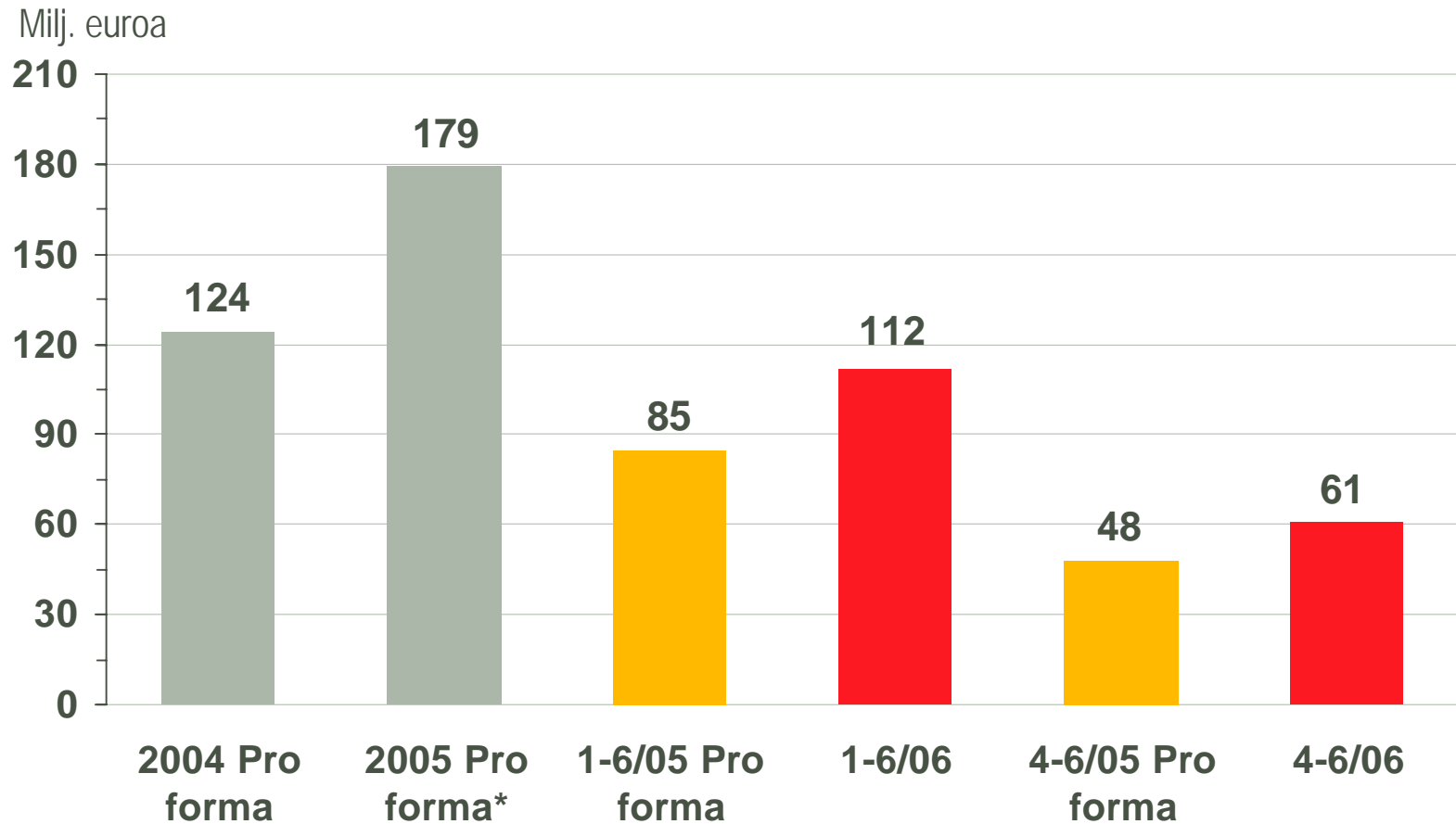
*Pro forma

Huoltotoiminnan kasvu jatkui



*Pro forma

Liikevoitto



* Poislukien Consoliksens 15,4 milj. euron myyntivoitto

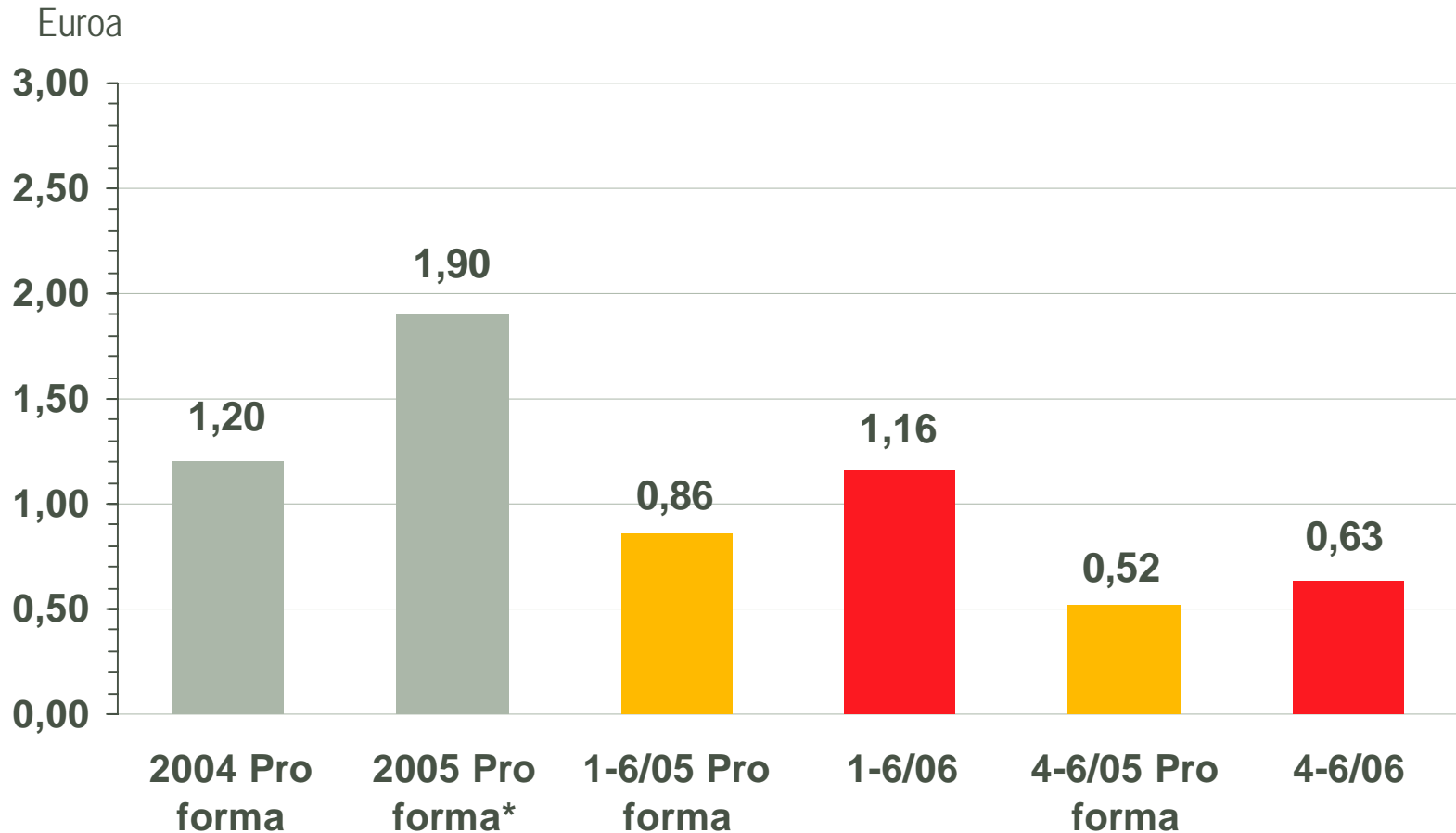
Liikevoitto liiketoiminta-alueittain

Milj. euroa	4-6/2006	4-6/2005*	1-6/2006	2005*	2004*
Hiab %	23,4 9,9 %	18,2 8,2 %	45,9 9,8 %	66,6 7,9 %	44,6 6,4 %
Kalmar %	30,7 9,9 %	24,7 8,1 %	55,7 9,4 %	97,6 8,5 %	66,4 7,7 %
MacGREGOR %	10,3 8,9 %	7,7 8,8 %	16,5 7,6 %	27,5 7,5 %	20,9 6,2 %
Cargotec yhteensä %	60,7 9,2 %	48,2 7,9 %	111,7 8,8 %	179,4** 7,6 %**	123,9 6,5 %

*Pro forma

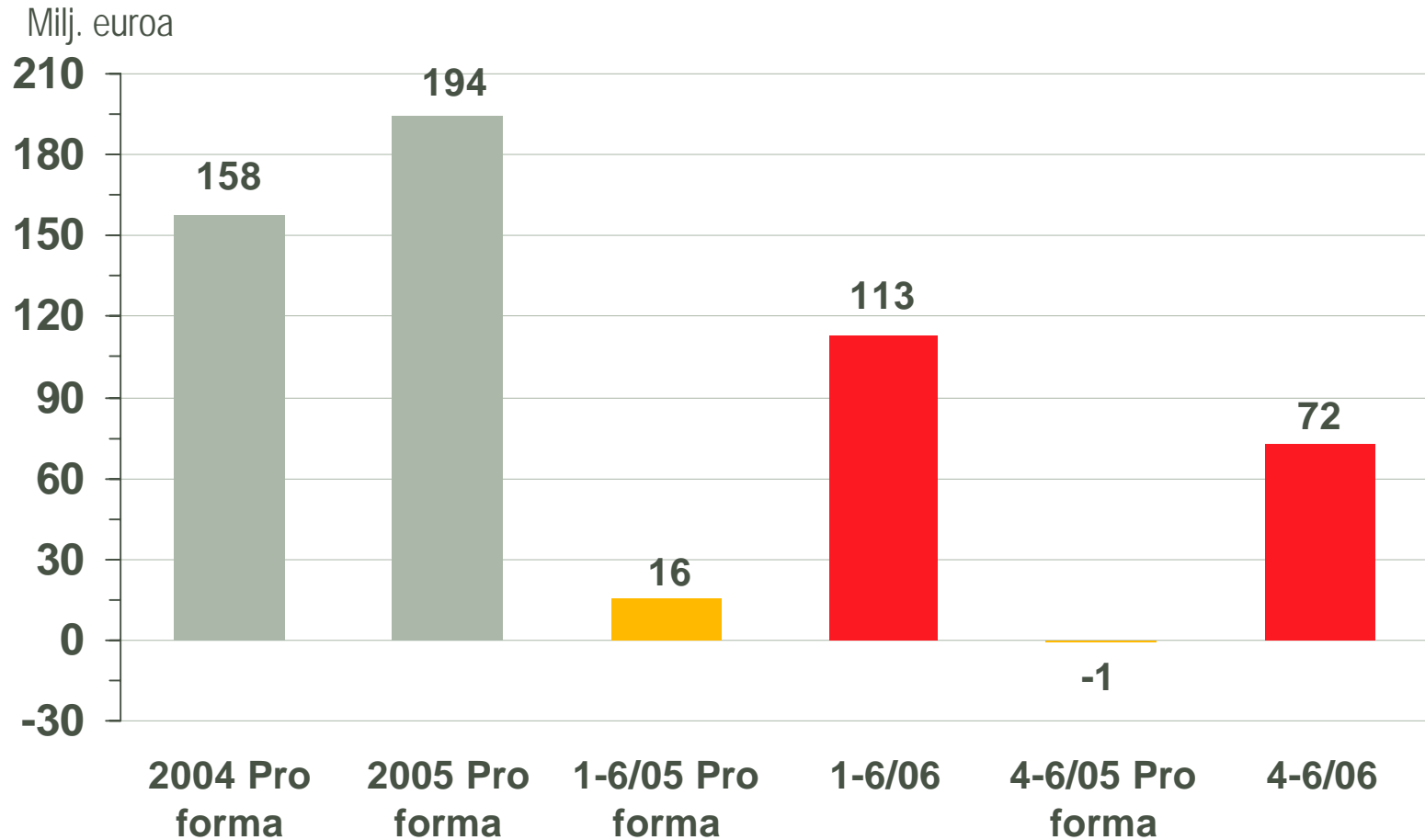
** Poislukien Consoliksi 15,4 milj. euron myyntivoitto

Osakekohtainen tulos (laimentamaton)



* Poislukien Consoliksens 15,4 milj. euron myyntivoitto

Liiketoiminnan rahavirta ennen rahoituseriä ja veroja



Tunnusluvut

		1-6/2006	2005*	2004*
Laimentamaton tulos/osake	euroa	1,16	1,90**	1,20
Oma pääoma/osake	euroa	12,58	11,93	10,17
Korolliset nettovelat	milj. euroa	129,4	120,5	281,4
<hr/>				
Omavaraisuusaste	%	47,5	46,2	42,2
Nettovelkaantumisaste	%	16,0	15,7	43,0
Oman pääoman tuotto	%	18,9	19,2	12,6
Sijoitetun pääoman tuotto	%	20,9	20,9	12,9

*Pro forma

**Poislukien 15,4 milj. euron myyntivoitto Consoliksesta

Näkymät

- Cargotecin markkinatilanteen arvioidaan edelleen jatkuvan hyvänä.
- Ennätyksellisen alkuvuoden jälkeen saatujen tilausten määrän ennakoidaan toisella vuosipuoliskolla olevan edellisvuoden hyvällä tasolla.
- Kesäkuun lopun vahvan tilauskannan ansiosta Cargotecin koko vuoden liikevaihdon arvioidaan ylittävän 2,6 miljardia euroa.
- Koko vuoden operatiivisen liikevoittomarginaalin arvioidaan ylittävän 8 prosenttia.