

**CARGOTEC**

Toimitusjohtaja Mikael Mäkinen

21.7.2011



# Tammi–kesäkuun 2011 osavuositiedot



HIAB • KALMAR • MACGREGOR

## Keskeistä tammi–kesäkuun 2011 katsauksessa

- Markkina-aktiviteetti kasvoi kaikissa segmenteissä ja markkina-alueilla
- Q2 saadut tilaukset kasvoivat 4 % ja liikevaihto 25 % y-o-y
- Q2 liikevaihtomarginaali nousi 6,8 %:iin
- Q2 rahavirta säilyi hyvänä
- Konttiterminaalien kehittämiseen keskittyvä osaamiskeskus Singaporeen



## Toimintaympäristö tammi–kesäkuussa 2011

- Kuormankäsittelylaitteiden markkina kehittyi positiivisesti. Erityisesti kuormausnostureiden, ajoneuvotrukien sekä takalaitanostinten kysyntä kasvoi selvästi. Elpyminen oli vielä heikkoa rakentamiseen liittyvissä asiakassegmenteissä Yhdysvalloissa.
- Satamissa käytettävien kontinkäsittelylaitteiden kysynnän elpyminen näkyy vilkkaana aktiviteettina. Isompien projektitoimitusten aktivoitumisen myötä erityisesti mobiilipukkinosturien kysyntä oli vahvaa.
- Laivojen lastikäsittelylaitteiden kysyntä jatkui edelleen hyvänä. Kysyntää siivitti viime vuonna tilattu suuri määrä irtolastilaivoja.
- Huoltopalveluiden markkinat paranivat lähinnä kuormankäsittelyssä ja terminaaleissa koko alkuvuoden. Varaosamyynnin lisäksi erilaisten kunnostus- ja modernisointiprojektien kysyntä on kasvanut selvästi.

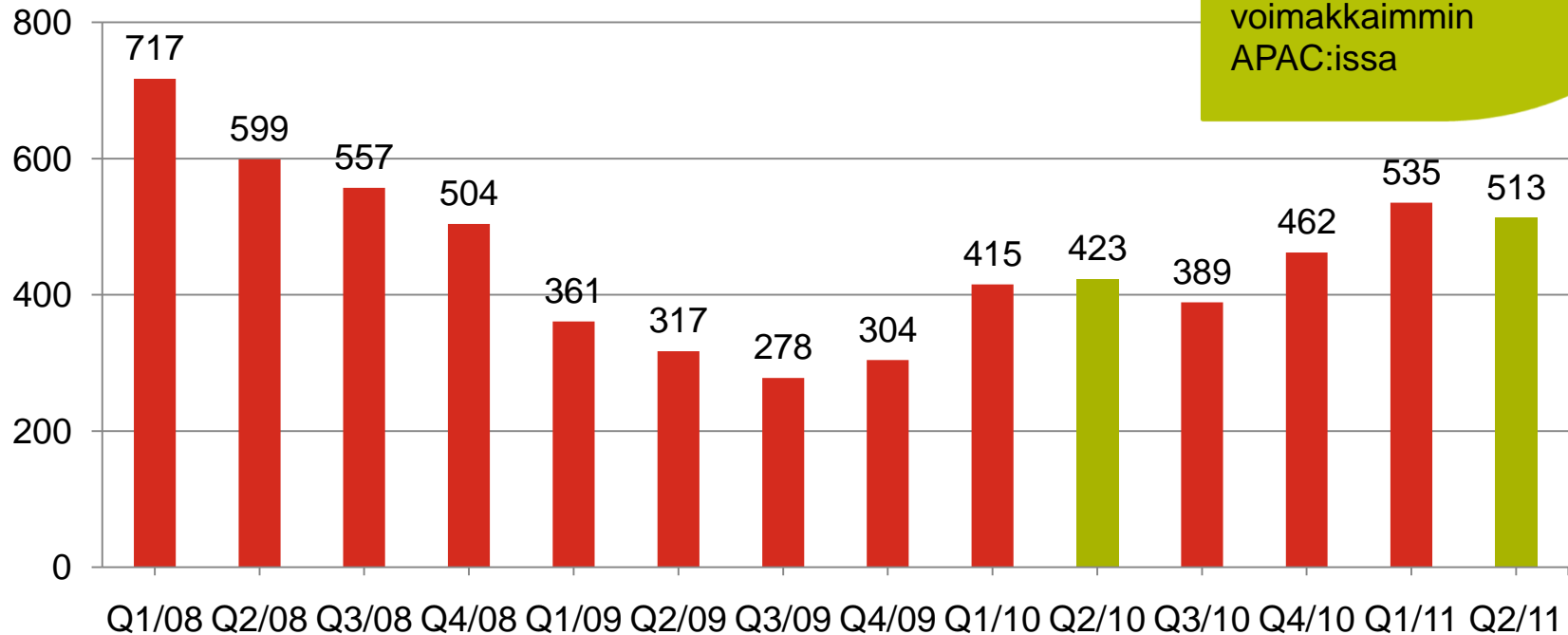


## Avainluvut tammi–kesäkuussa 2011

	Q2 11	Q2 10	Muutos	1-6/11	1-6/10	Muutos	2010
Saadut tilaukset, MEUR	761	732	4 %	1 580	1 330	19 %	2 729
Tilaukanta, MEUR	2 306	2 433	-5 %	2 306	2 433	-5 %	2 356
Liikevaihto, MEUR	795	638	25 %	1 558	1 193	31 %	2 575
Liikevoitto, MEUR	54,0	37,2		104,6	50,7		131,4
Liikevoitto, %	6,8	5,8		6,7	4,2		5,1
Liiketoiminnan rahavirta, MEUR	35,4	80,5		71,6	127,0		292,9
Korollinen nettovelka, MEUR	335	308		335	308		171
Osakekohtainen tulos, EUR	0,69	0,32		1,28	0,45		1,21

## Q2: Industrial & Terminalin saadut tilaukset kasvoivat 21 % edellisvuoden vuosineljänneksestä

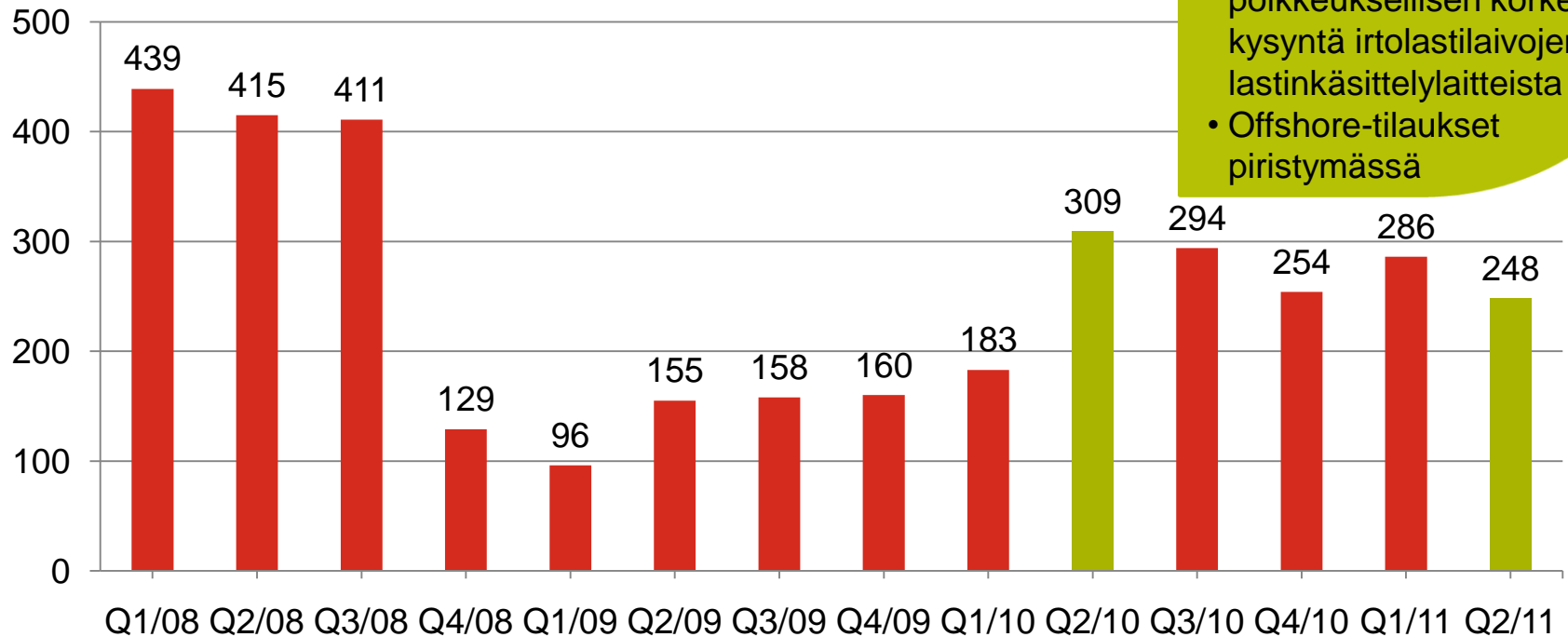
MEUR



- 52 % tilauksista EMEA:sta
- Tilaukset kasvoivat voimakkaimmin APAC:issa

## Q2: Marinen saadut tilaukset jatkuivat hyvinä

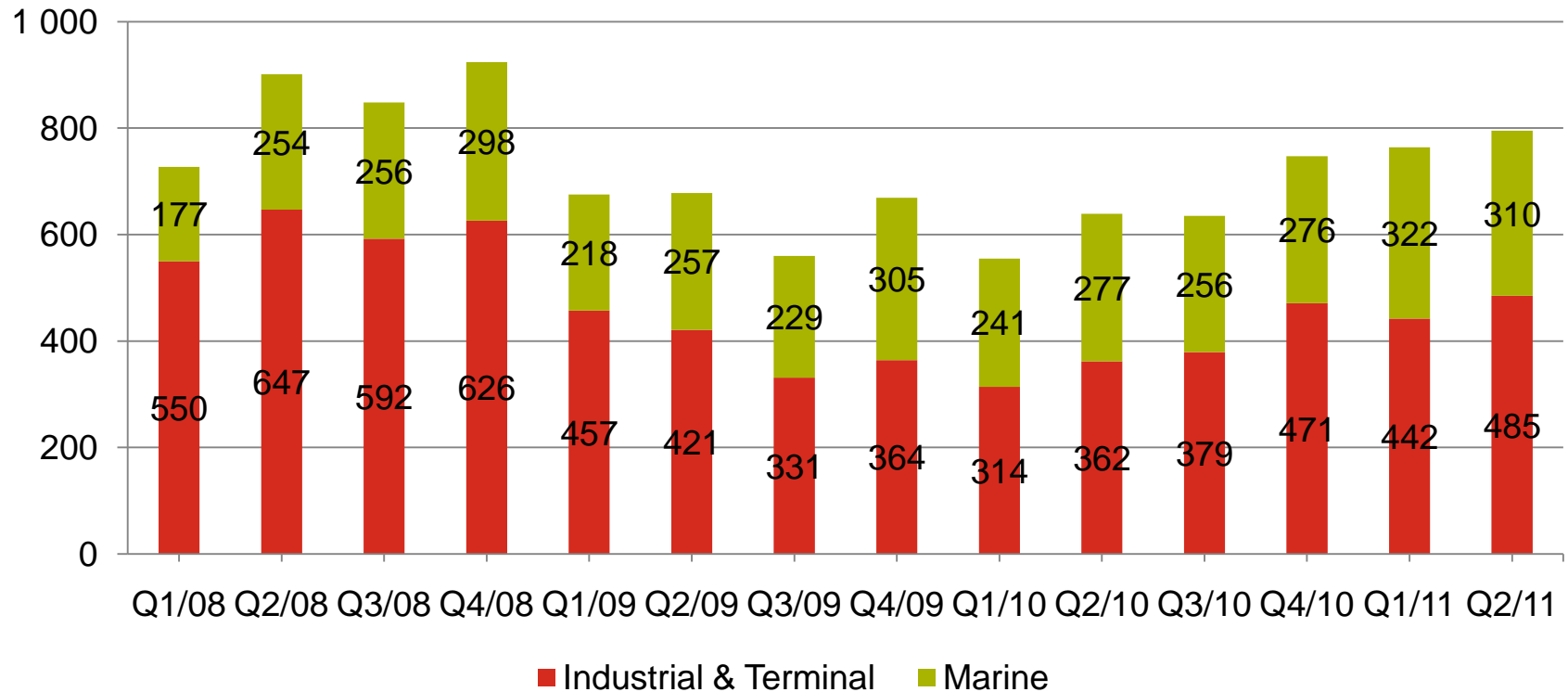
MEUR



- 71 % tilauksista APAC:ista
- Vertailukaudella poikkeuksellisen korkea kysyntä irtolastilaivojen lastinkäsittelylaitteista
- Offshore-tilaukset piristymässä

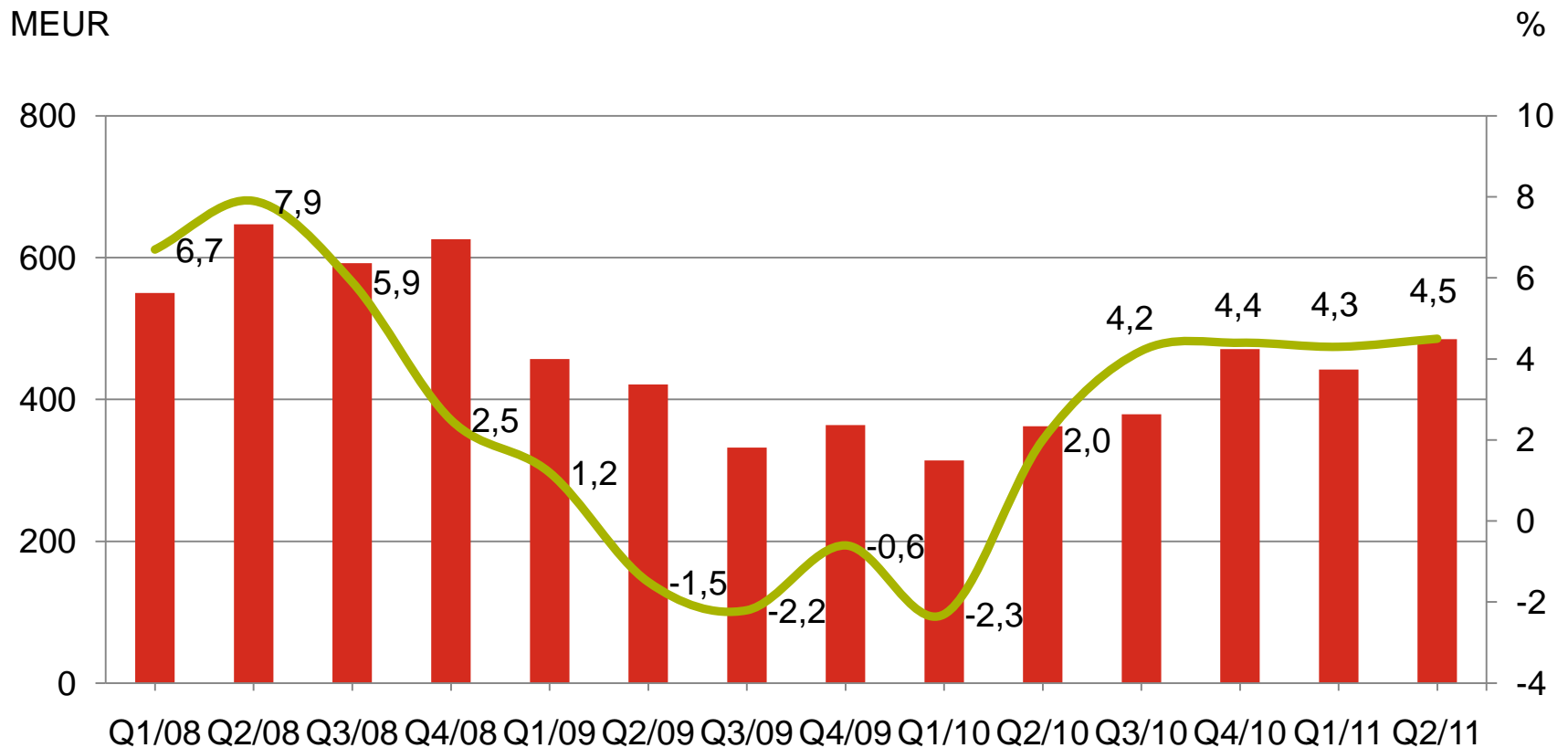
## Q2: Industrial & Terminalin liikevaihto kasvoi 34 % ja Marinen 12 % edellisvuoden neljänneksestä

MEUR



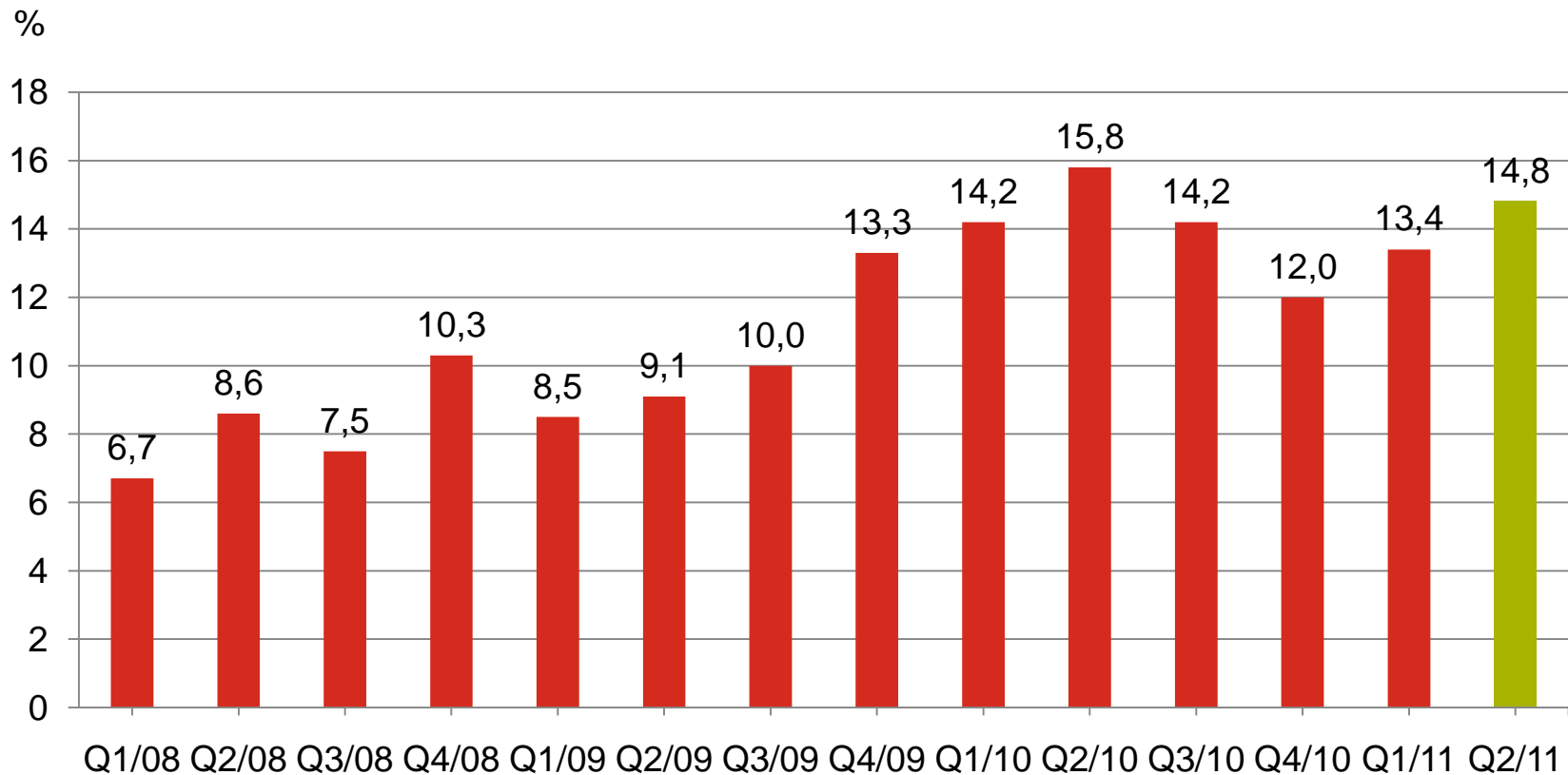


## Q2: Kustannusten nousu hidastaa Industrial & Terminalin liiketoiminnan kannattavuuden paranemista



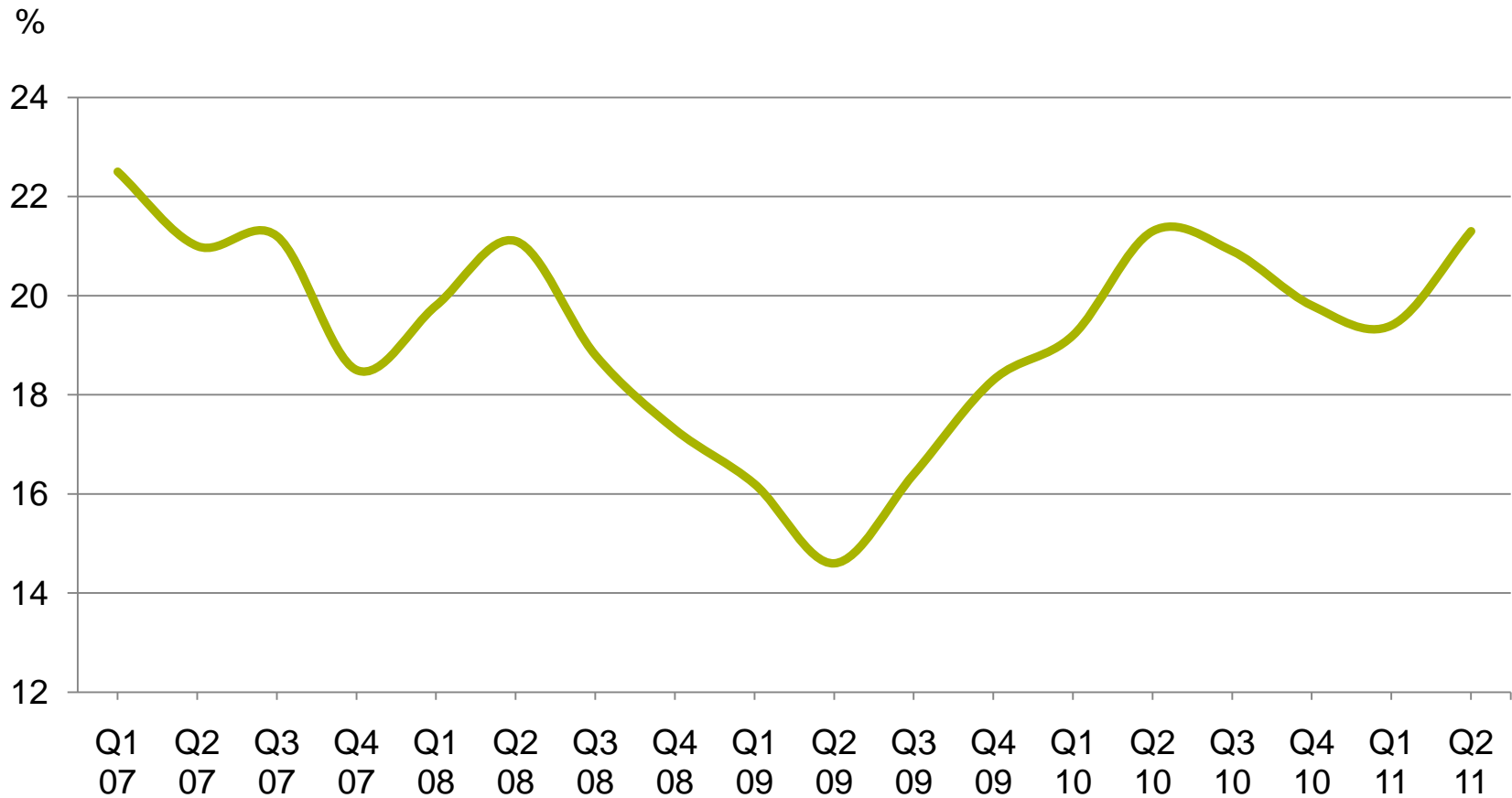
EBIT % Q1/08–Q4/10 ilman uudelleenjärjestelykuluja

## Q2: Marinen kannattavuus erittäin vahva



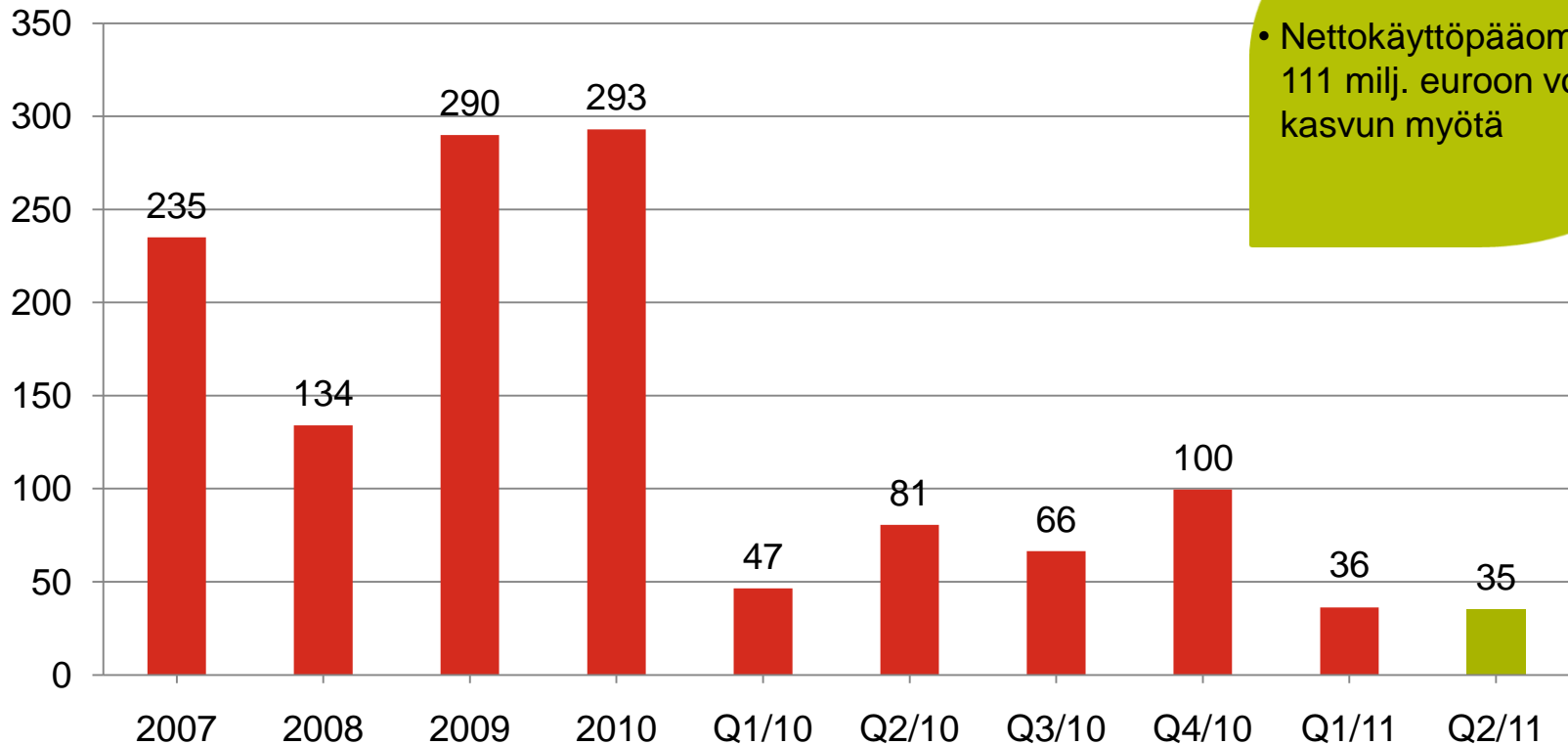
EBIT % Q1/08–Q4/10 ilman uudelleenjärjestelykuluja

# Bruttokatteen kehitys



## Liiketoiminnan rahavirta säilyi hyvänä

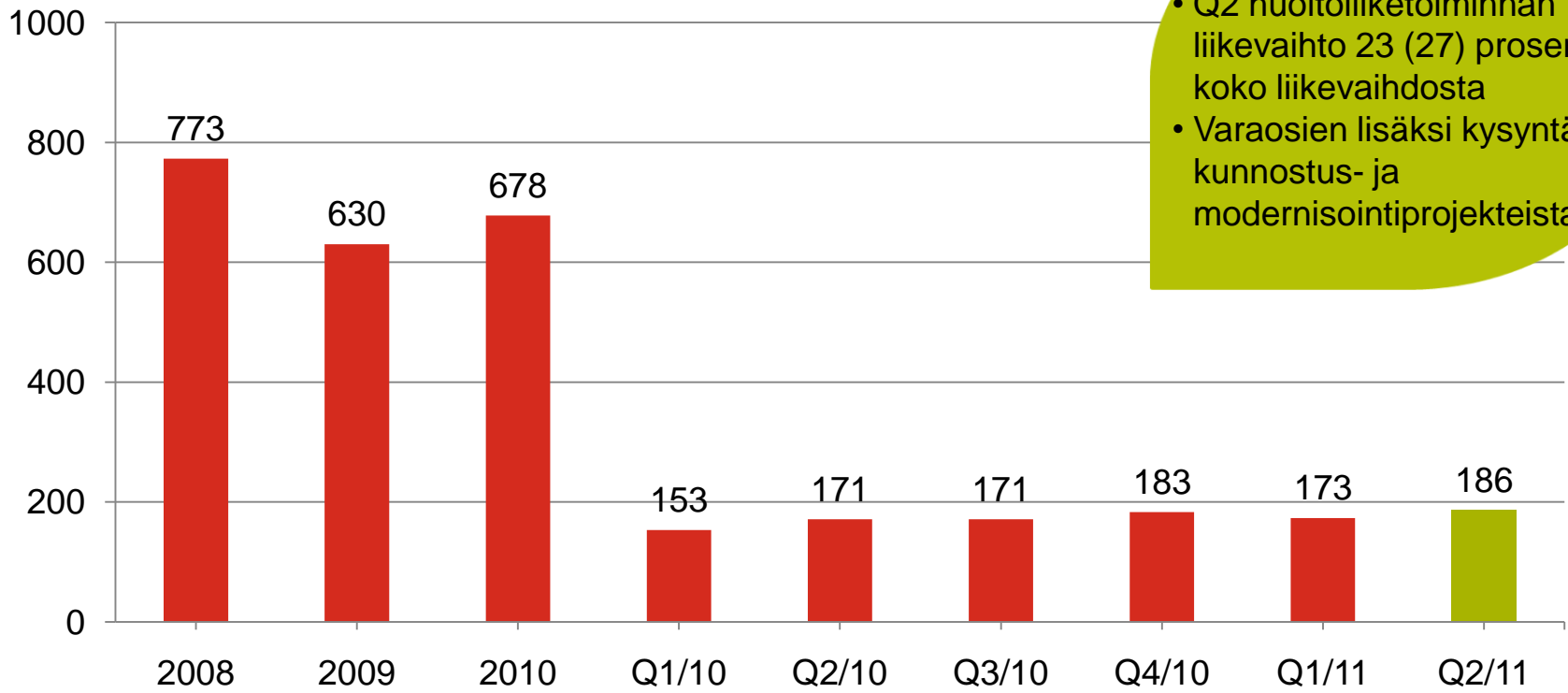
MEUR



- Nettokäyttöpääoma nousi 111 milj. euroon volyymin kasvun myötä

## Huoltoliiketoiminnan liikevaihto elpyy hitaasti

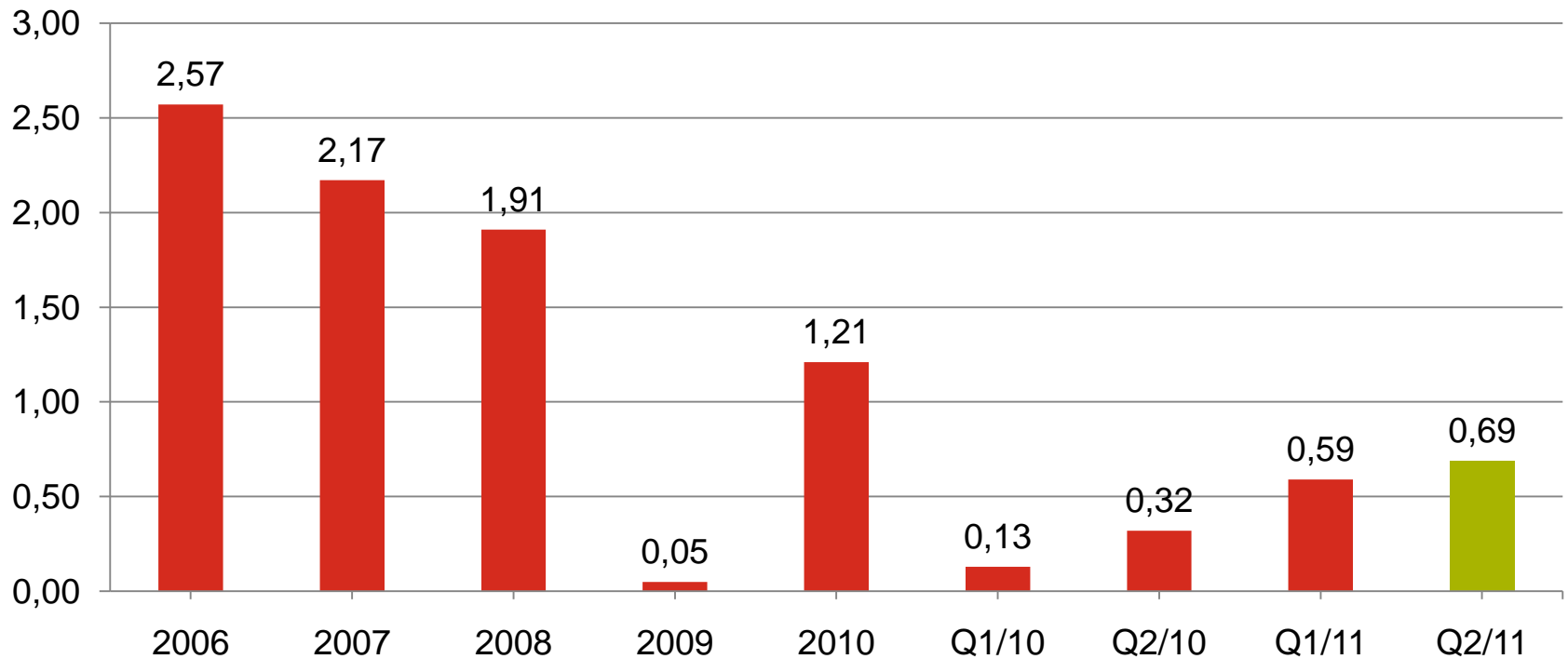
MEUR



- Q2 huoltoliiketoiminnan liikevaihto 23 (27) prosenttia koko liikevaihdosta
- Varaosien lisäksi kysyntää kunnostus- ja modernisointiprojekteista

# Osakekohtainen tulos parani edelleen

EUR

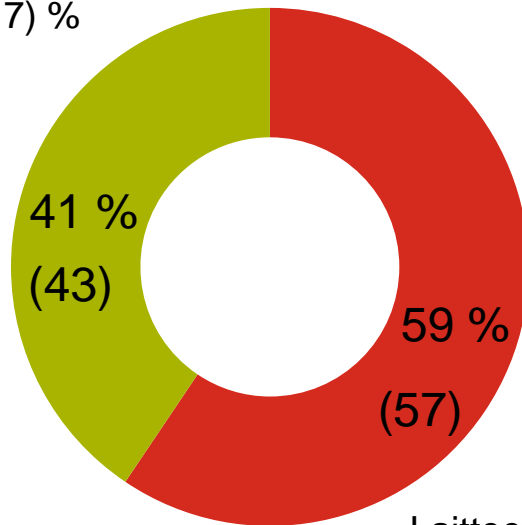


Laimentamaton osakekohtainen tulos

# EMEA on hieman Aasiaa suurempi markkina-alue

Liikevaihto raportointisegmenteittäin, 1-6/11, %

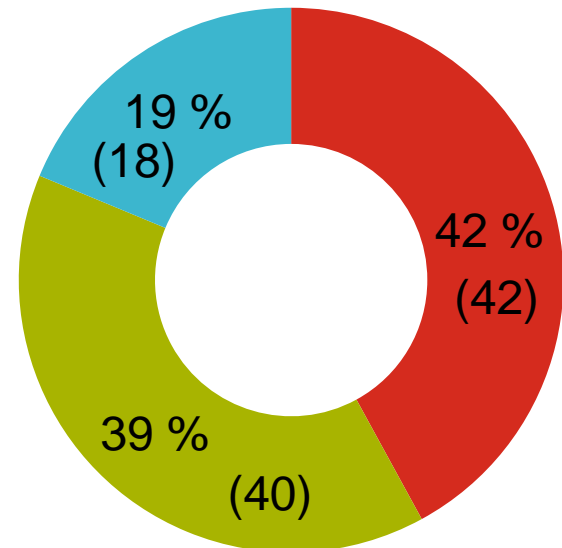
Laitteet 85 (83) %  
Huolto 15 (17) %



Laitteet 71 (65) %  
Huolto 29 (35) %

■ Marine ■ Industrial & Terminal

Liikevaihto markkina-alueittain, 1-6/11, %



■ Amerikat ■ APAC ■ EMEA

## Strategiset painotukset 2011–2015

### Asiakkaat ja asiakassegmentit

- Kehitä asiakaslähtöistä toimintaa
- Investoi houkutteleviin segmentteihin
- Päätä mitkä segmentit pidetään ja mistä luovutaan

### Huoltoliiketoiminta

- Varaosalogistiikka
- Alueelliset jakelukeskukset
- Kehity arvoketjussa kohti ennakoivaa ylläpitoa
- Asiakkaiden toimintojen ulkoistamisen tukeminen

### Kasvavat markkinat

- Asema Kiinan markkinoilla
- Kehity muilla kehittyvillä markkinoilla (Intia, Brasilia, Venäjä ja Afrikka)
- Yritysostot, kumppanuussopimukset, orgaaninen kasvu


### Sisäinen selkeys

- Yhteiset prosessit
- Tietojärjestelmien yhtenäistäminen
- I&T-organisaation edelleen kehittäminen



## Cargotecin painopistealueet 2011

- Kasvavaan kysyntään vastaaminen
- Huollon kasvattaminen ja huoltoverkoston laajentaminen
- Asiakassegmentit
- Asema Kiinan markkinoilla
- Cargotec ERP



## Näkymät

- Cargotecin vuoden 2011 liikevaihdon arvioidaan kasvavan noin 20 prosenttia.
- Ensimmäisen vuosipuoliskon hyvä tilauskertymä sekä Industrial & Terminal että Marine -segmenteissä yhdessä parantuneen markkinatilanteen kanssa tukevat aiempaa positiivisempaa kasvuodotusta. Liikevaihdon kasvu ja yhtiössä viime vuosina toteutettu mittava tehostamisohjelma tukevat tuloskehitystä, mutta markkinoilla on samanaikaisesti kustannuspaineita.
- Cargotecin liikevoittomarginaalin vuonna 2011 arvioidaan olevan noin 7 prosenttia.

we keep cargo on the move™