

CARGOTEC

Toimitusjohtaja Mikael Mäkinen



7.2.2012

Tilinpäätöstiedote 2011



Keskeistä tammi–joulukuussa 2011

- Markkina-aktiviteetti oli hyvä kaikissa segmenteissä ja markkina-alueilla
- Q4 saadut tilaukset kasvoivat 18 % y-o-y
- Q4 liikevaihto kasvoi 11 % y-o-y
- Tutkimukseen ja tuotekehitykseen käytettiin 60 (37) milj. euroa
- Q4 liikevoittomarginaali oli 5,8 %
- Marinen kannattavuus pysyi erittäin korkeana
- Aktiviteetti vilkasta Terminalsissa
- Koko vuoden osakekohtainen tulos kaksinkertaistui vertailuvuodesta



Toimintaympäristö tammi–joulukuussa 2011

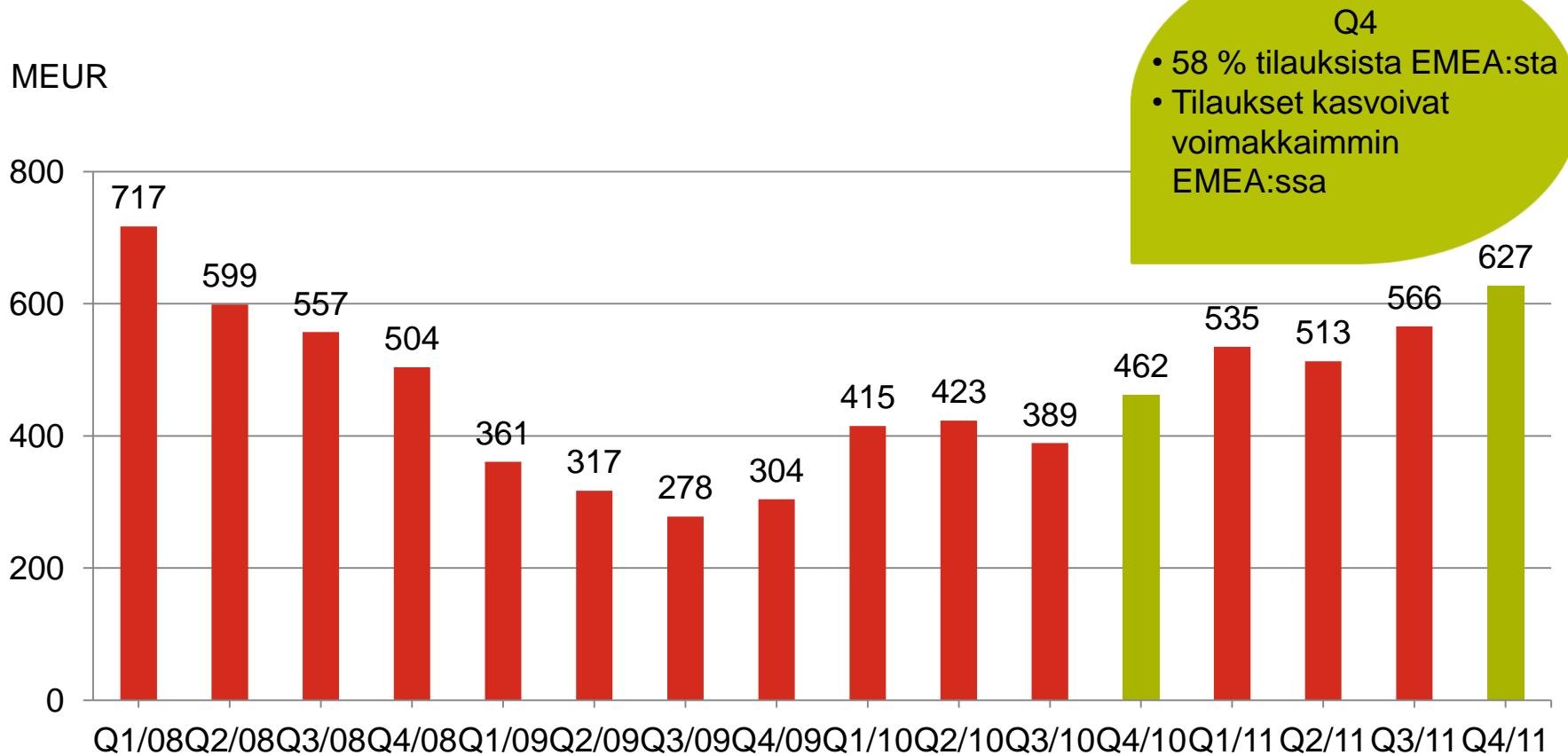
- Kuormankäsittelylaitteiden markkinat kasvoivat vuoden 2011 aikana. Loppuvuonna markkinoilla näkyi epävarmuuden merkkejä toimintaympäristön kehityksessä erityisesti Euroopassa.
- Satamissa käsiteltävien konttien määrä kasvoi vuoden 2011 aikana. Aktiviteetin piristyminen näkyi vilkastuneena satamissa käytettävien kontinkäsittelylaitteiden kysyntänä.
- Loppuvuotta kohti irtolastilaivoihin toimitettavien lastinkäsittelylaitteiden kysyntä hidastui, kun taas ro-ro- ja konttilaivoihin toimitettavien lastinkäsittelylaitteiden kysyntä elpyi.
- Huoltopalveluiden markkinat kasvoivat koko vuoden kuormankäsittelyssä ja terminaaleissa ja laivojen lastinkäsittelyssä toisella vuosipuoliskolla.



Tammi–joulukuun 2011 avainluvut

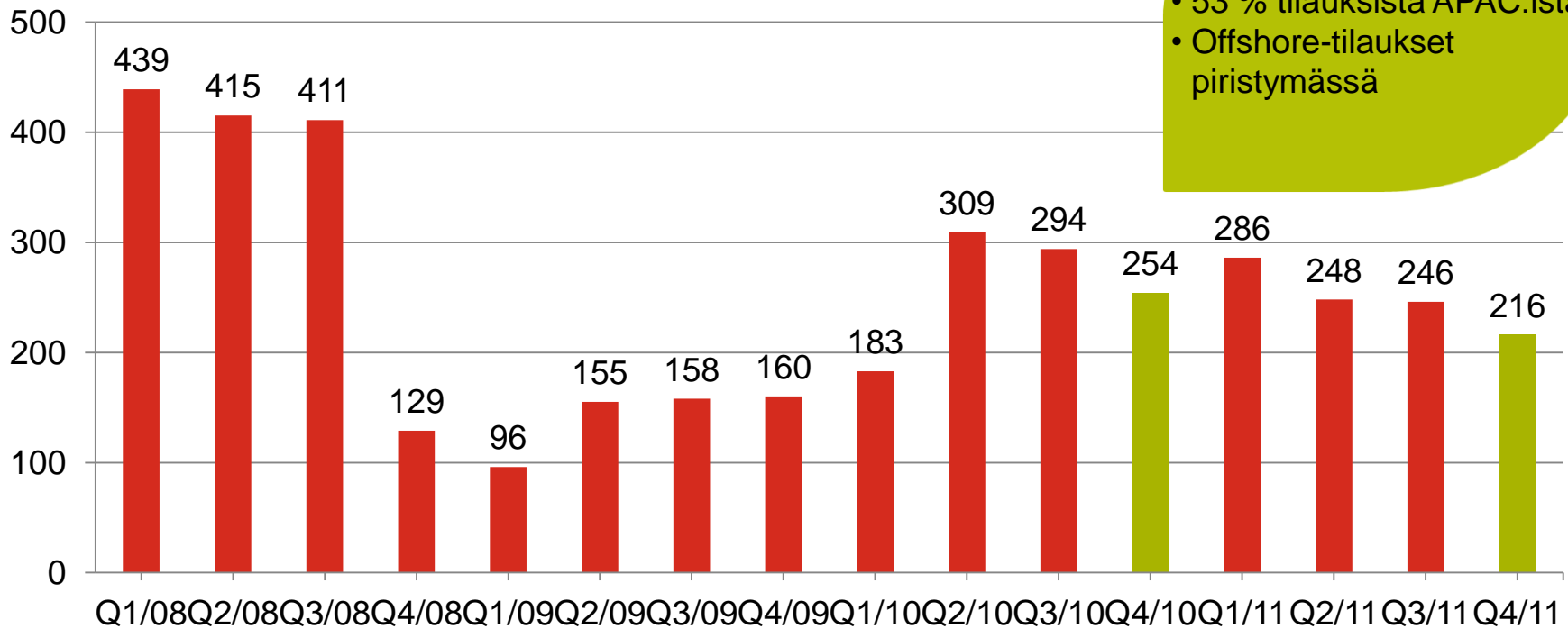
	Q4 2011	Q4 2010	Muutos	2011	2010	Muutos
Saadut tilaukset, MEUR	842	716	18 %	3 233	2 729	18 %
Tilaukanta, MEUR	2 426	2 356	3 %	2 426	2 356	3 %
Liikevaihto, MEUR	828	747	11 %	3 139	2 575	22 %
Liikevoitto, MEUR	48,0	38,5	25 %	207,0	131,4	58 %
Liikevoitto, %	5,8	5,2		6,6	5,1	
Liiketoiminnan rahavirta, MEUR	88,3	99,5		166,3	292,9	
Korollinen nettovelka, MEUR	299	171		299	171	
Osakekohtainen tulos, EUR	0,56	0,39		2,42	1,21	

Q4: Industrial & Terminalin saadut tilaukset kasvoivat 36 % edellisen vuoden neljänneksestä



Q4: Marinen saadut tilaukset hyvällä tasolla

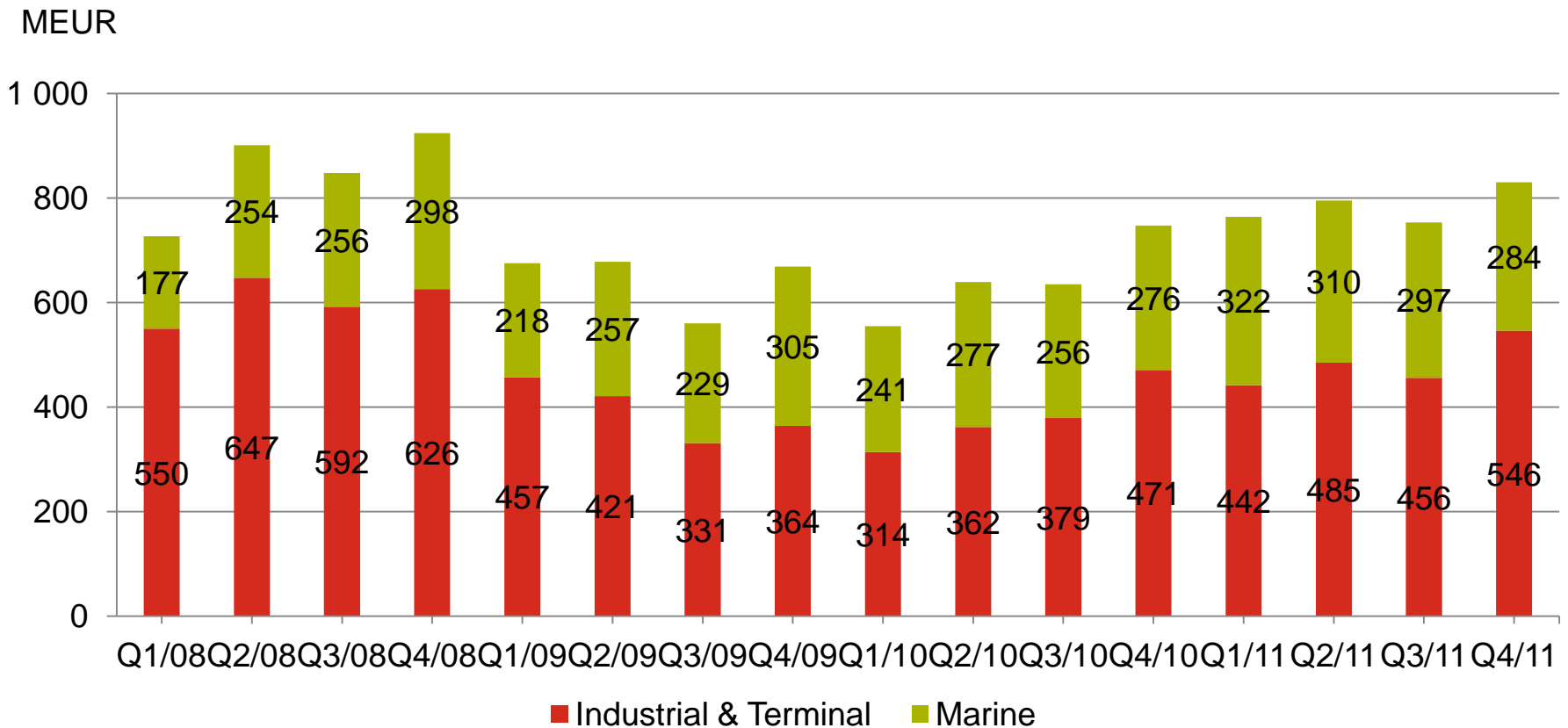
MEUR



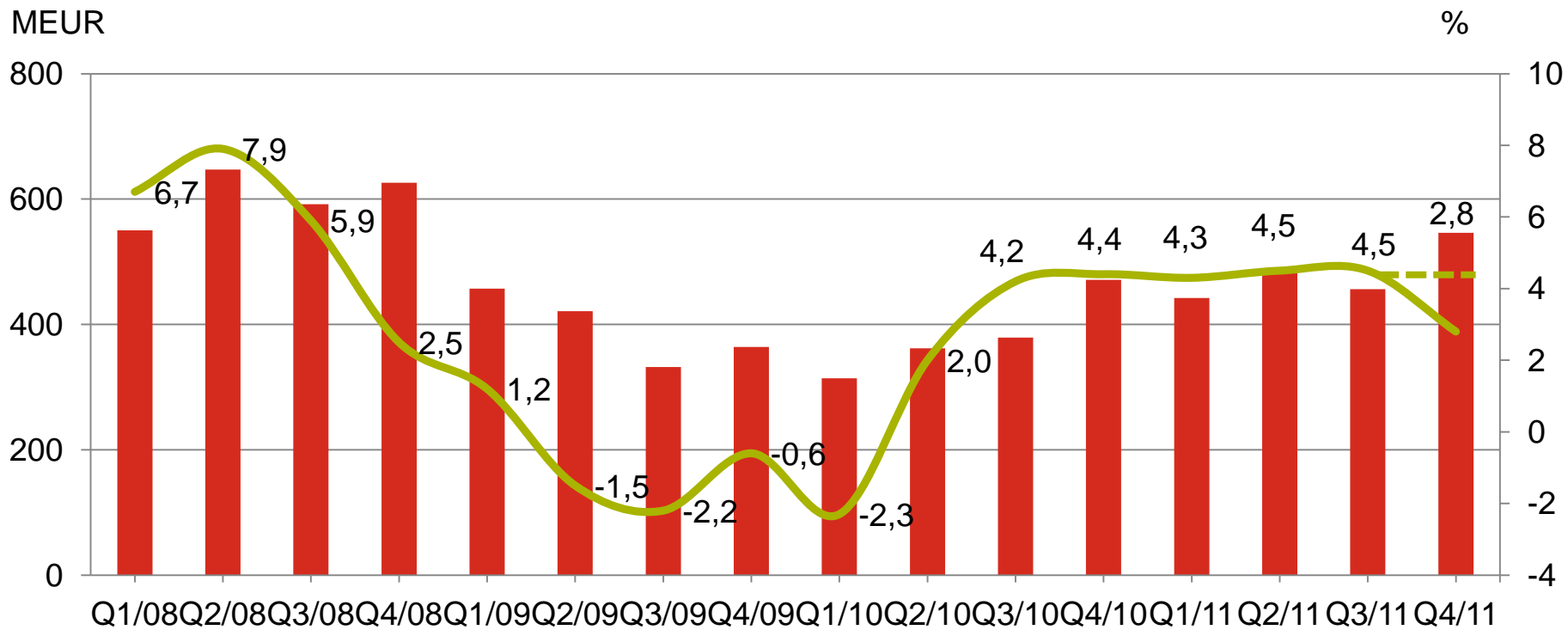
Q4

- 53 % tilauksista APAC:ista
- Offshore-tilaukset pirstymässä

Q4: Liikevaihto kasvoi 11 % edellisen vuoden neljänneksestä ja 22 % koko vuonna

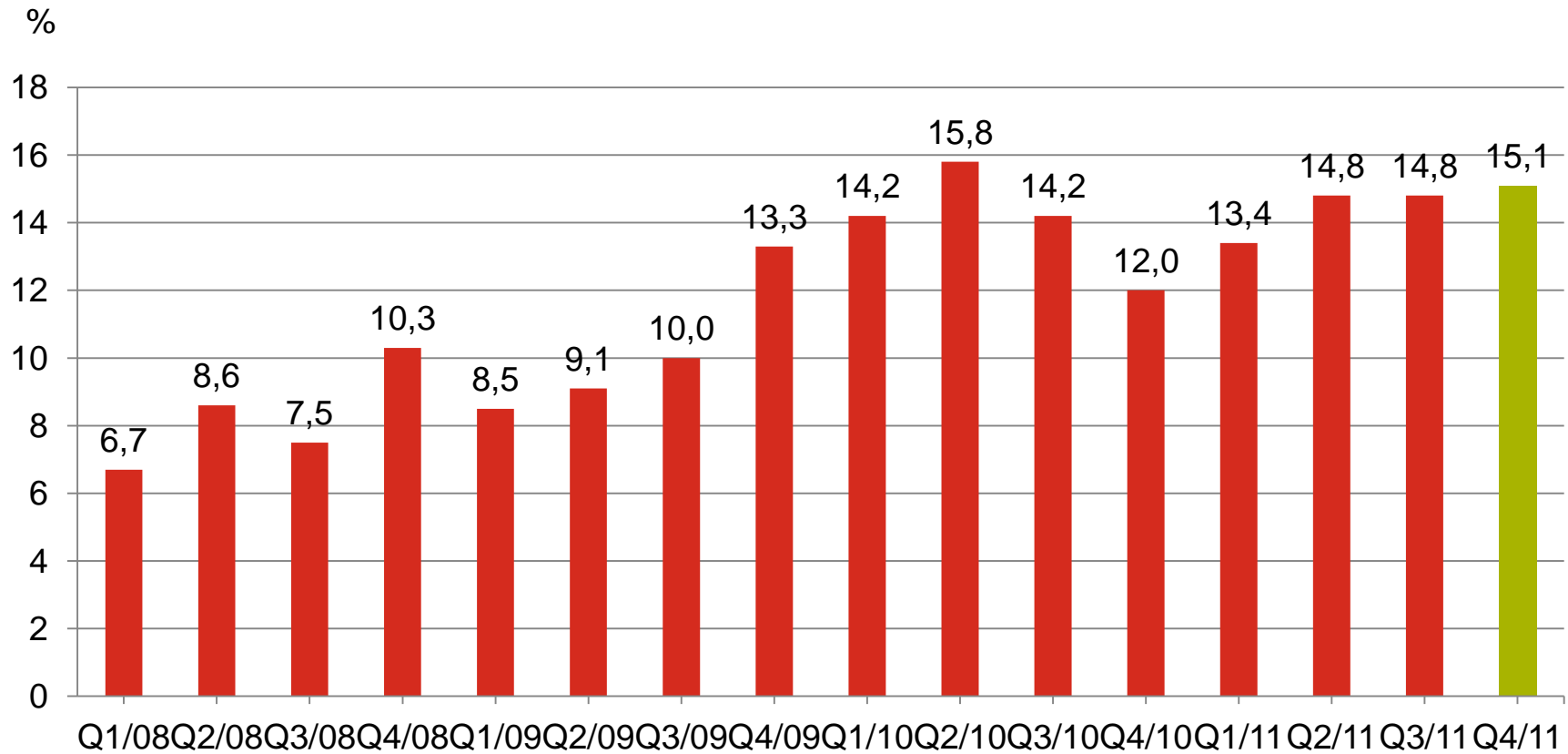


Q4: Industrial & Terminalin kannattavuus



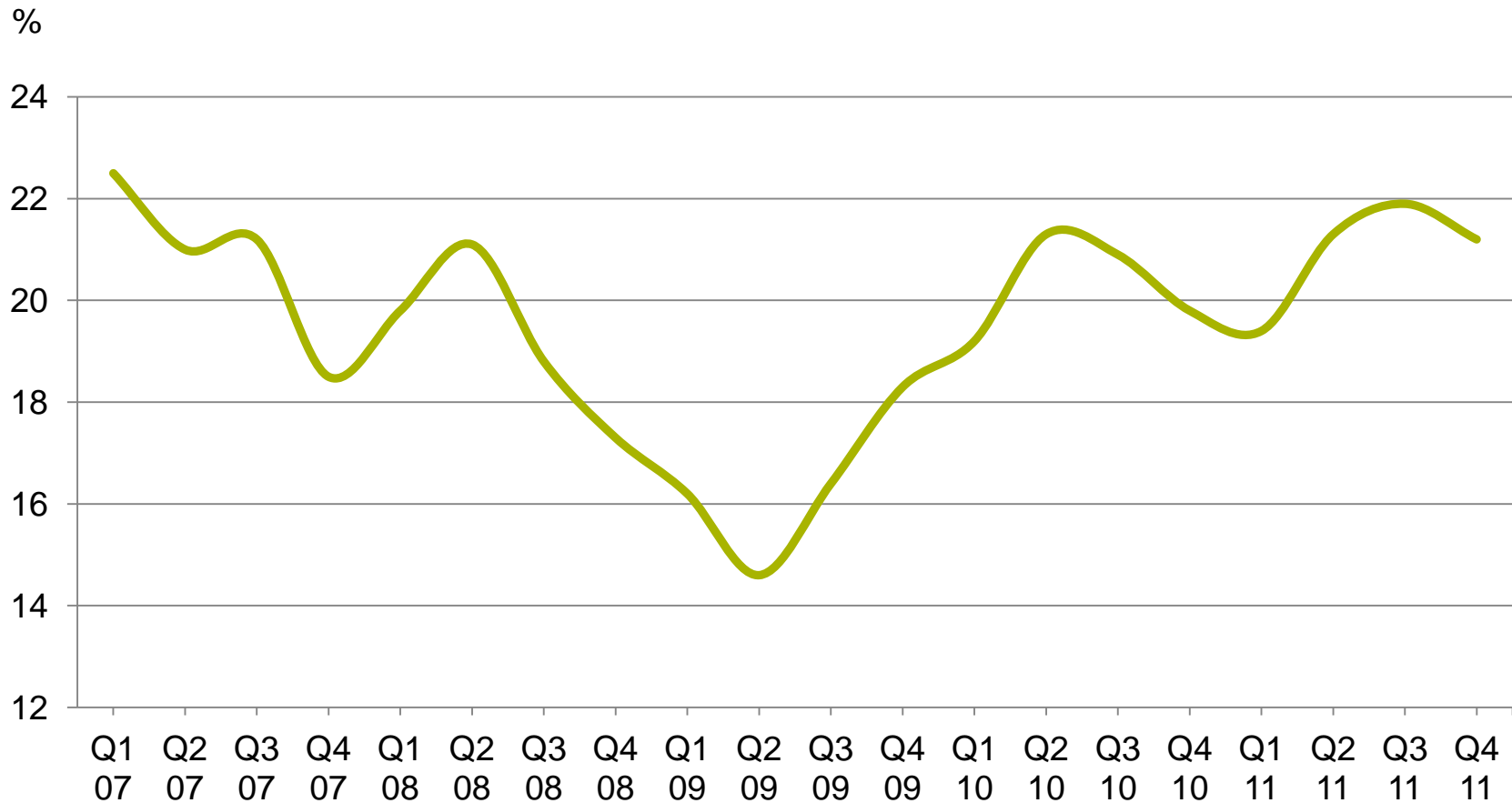
EBIT % Q1/08–Q4/10 ilman uudelleenjärjestelykuluja

Q4: Marinen kannattavuus jatkui erittäin vahvana



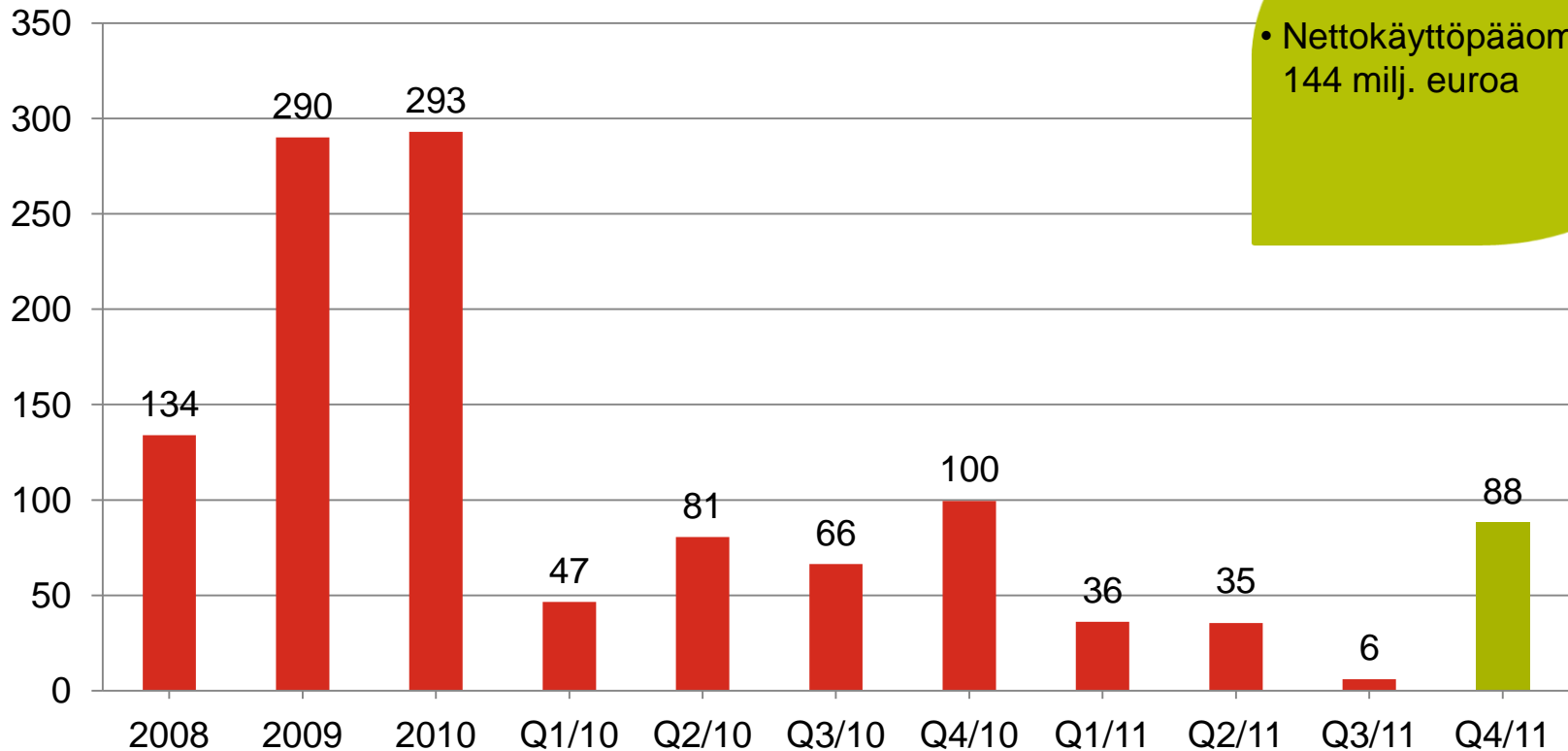
EBIT % Q1/08–Q4/10 ilman uudelleenjärjestelykuluja

Bruttokatteen kehitys



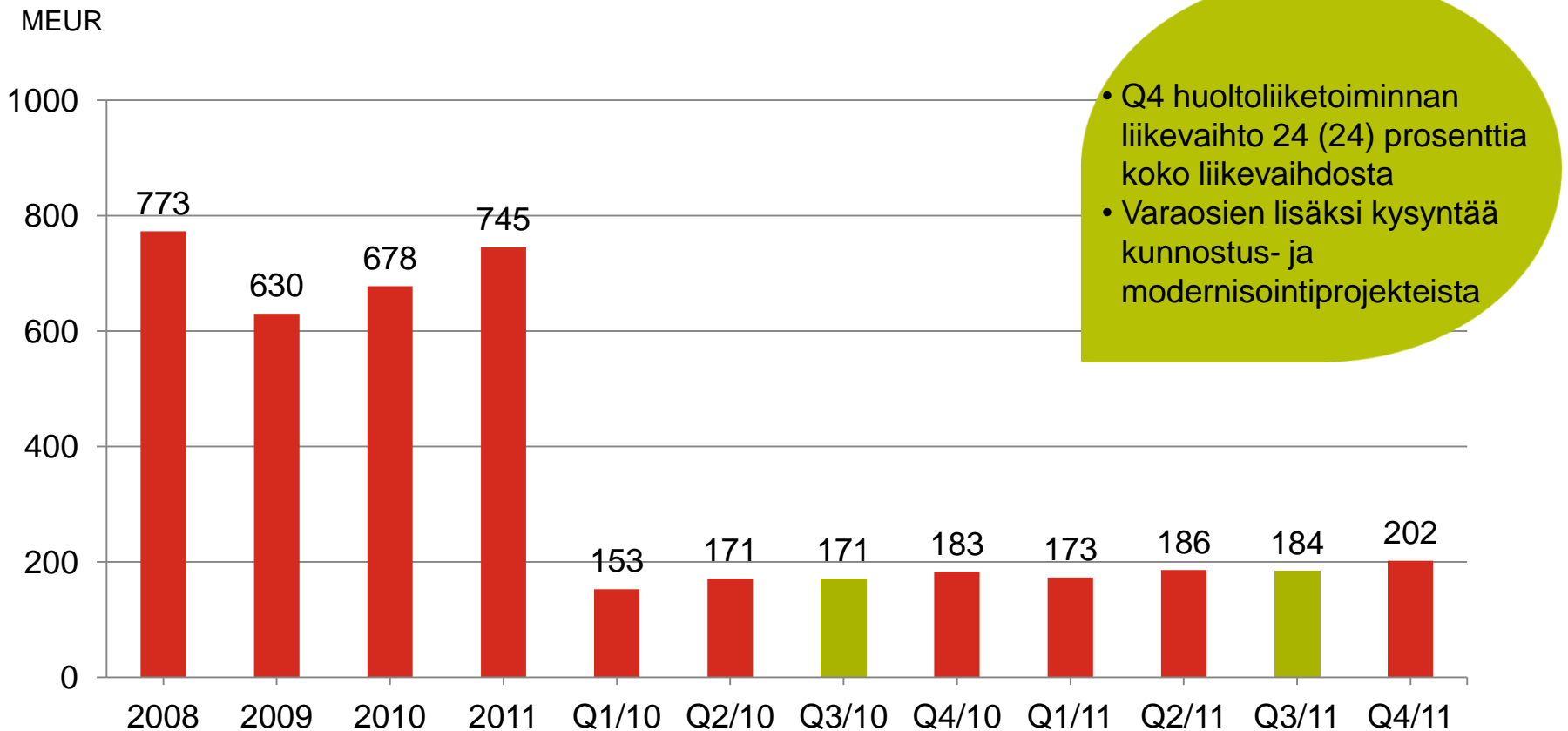
Liiketoiminnan rahavirta hyvä kasvavassa markkinassa

MEUR



• Nettokäyttöpääoma oli 144 milj. euroa

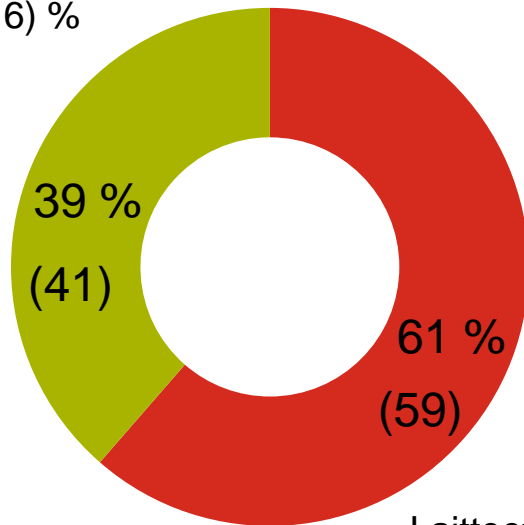
Q4: Huoltoliiketoiminnan liikevaihto kasvoi 11 % y-o-y



EMEA ja Aasia yhtä suuret liikevaihdoltaan, Amerikkojen osuus hienoisessa kasvussa

Liikevaihto raportointisegmenteittäin 2011, %

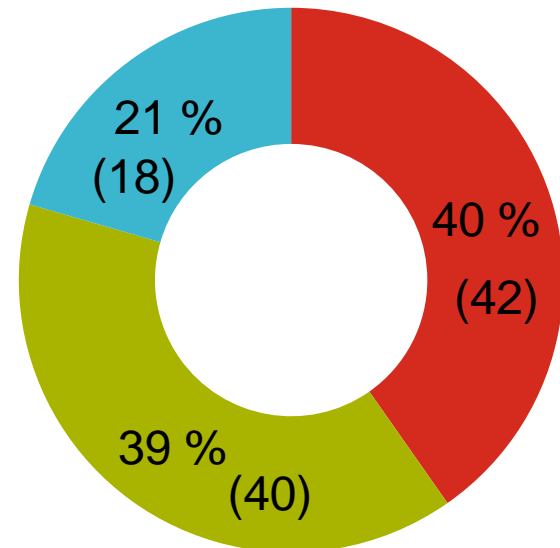
Laitteet 85 (84) %
Huolto 15 (16) %



Laitteet 71 (67) %
Huolto 29 (33) %

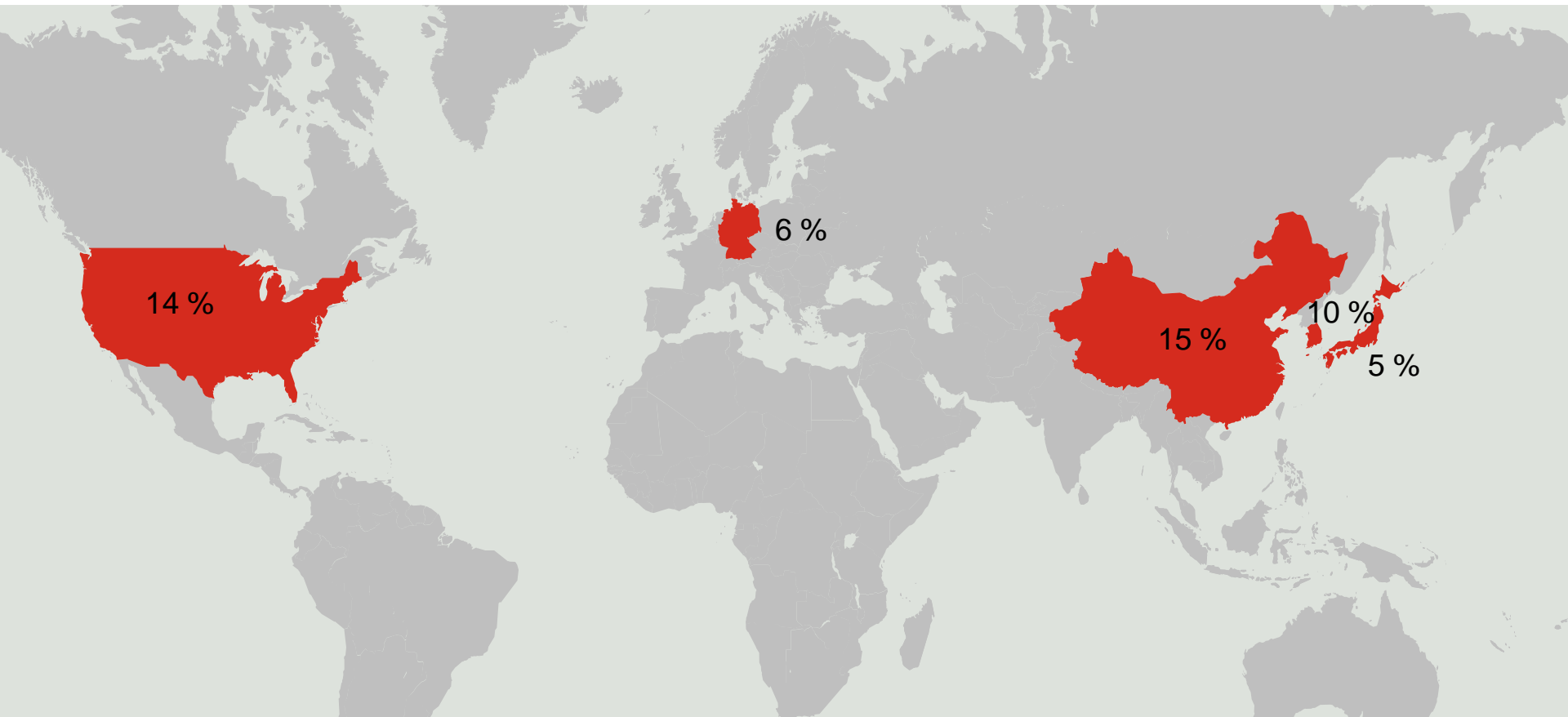
■ Marine ■ Industrial & Terminal

Liikevaihto markkina-alueittain 2011, %

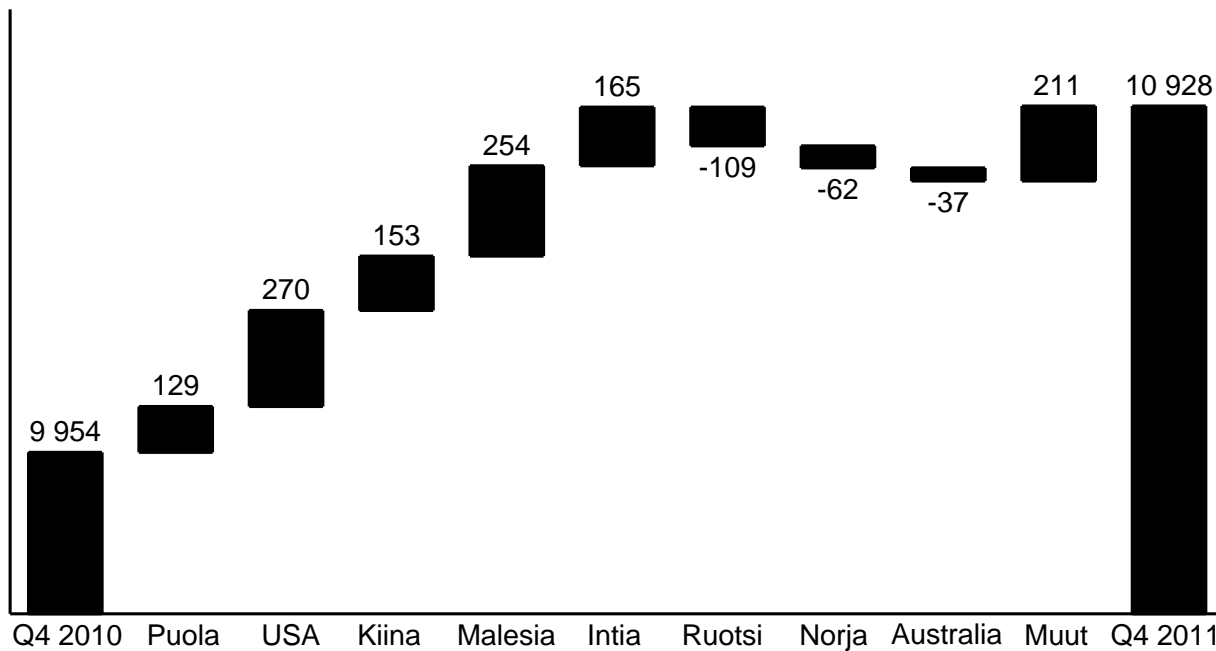


■ Amerikat ■ APAC ■ EMEA

Viisi suurinta maata käsittivät 50 % liikevaihdosta

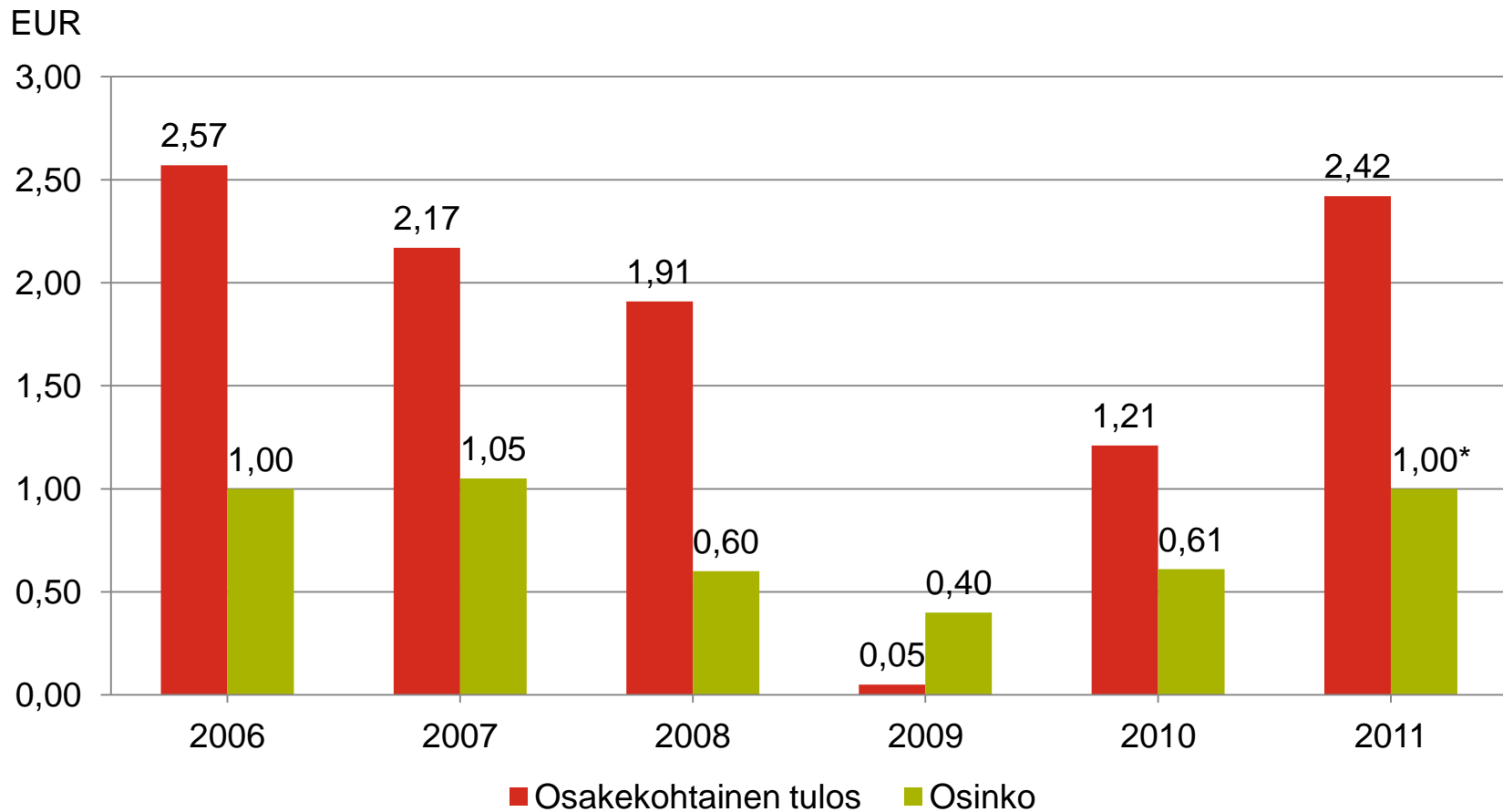


Muutokset henkilöstön määrässä



Puola: MAU Stargard
USA: Navis yritysosto ja MAU Ottawa
Kiina: MAU Shanghai ja myynti
Malesia: yritysosto ja MAU Ipoh
Intia: Navis yritysosto ja R&D


Osakekohtainen tulos ja osinko (B-sarjan osake)



* Hallituksen osinkoehdotus

Cargotecin painopistealueet 2012

- Aasia
- Load Handlingin markkina-aseman vahvistaminen
- Uudelleenpositiointi isoissa nostureissa (yhteisyrittäminen)
- Kasvumahdollisuudet Marinassa
- Huoltoliiketoiminnan kehittäminen edelleen
- Cargotec ERP
- Terminalsien potentiaalin hyödyntäminen



Terminalsin potentiaalin hyödyntäminen



Navis-yritysosto



Teknologia- ja osaamiskeskus Singaporessa



Teknologia- ja osaamiskeskus Tampereella



Repositioning in heavy cranes



Menestys tuotteissa, projekteissa ja huoltoliiketoiminnassa

Näkymät

- Cargotec arvioi vuoden 2012 liikevaihdon kasvavan ja liikevoittomarginaalin paranevan vuodesta 2011.



we keep cargo on the move™