





Tammi–maaliskuun 2014 osavuositiedot


29.4.2014

Mika Vehviläinen, toimitusjohtaja

Eeva Sipilä, talous- ja rahoitusjohtaja

Keskeistä ensimmäisellä vuosineljänneksellä

- Saadut tilaukset kasvoivat 9 % y-o-y 863 (791) milj. euroon
 - Tilausten kasvu kiinteillä valuuttakursseilla 15 %
- Liikevaihto kasvoi 11 % y-o-y 751 (679) milj. euroon
 - Liikevaihdon kasvu kiinteillä valuuttakursseilla 16 %
- Liikevoitto ilman uudelleenjärjestelykuluja oli 24,6 (15,0) milj. euroa eli 3,3 (2,2) % liikevaihdosta
- Liikevoitto oli 23,8 (13,1) milj. euroa
- Liiketoiminnan rahavirta nousi 32,5 (21,2) milj. euroon

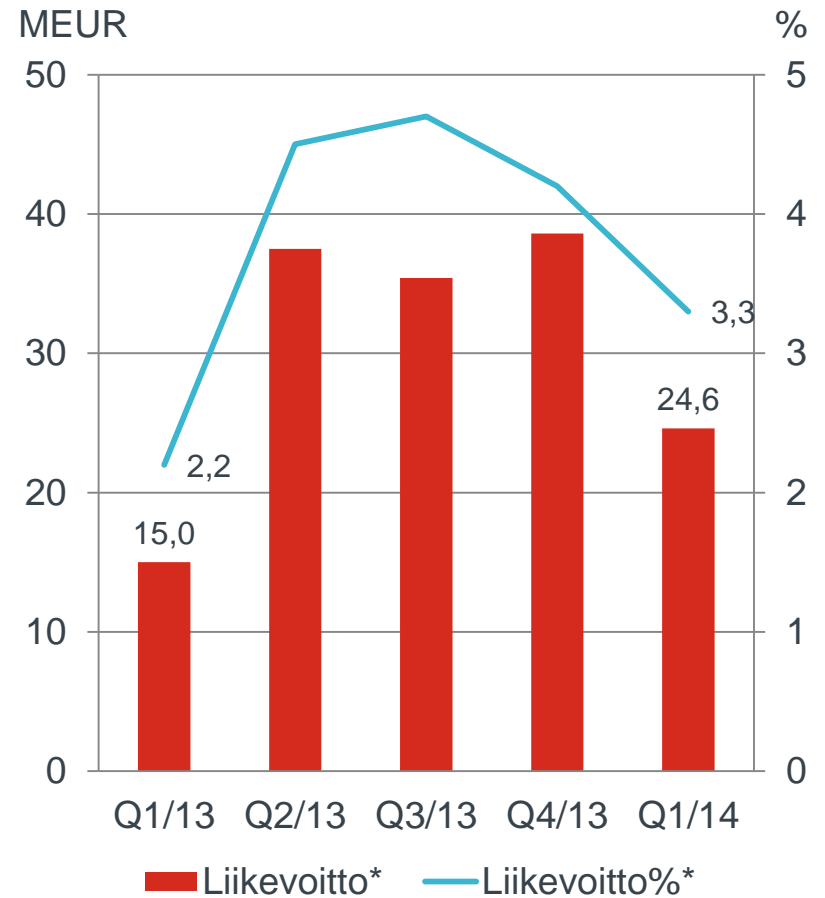
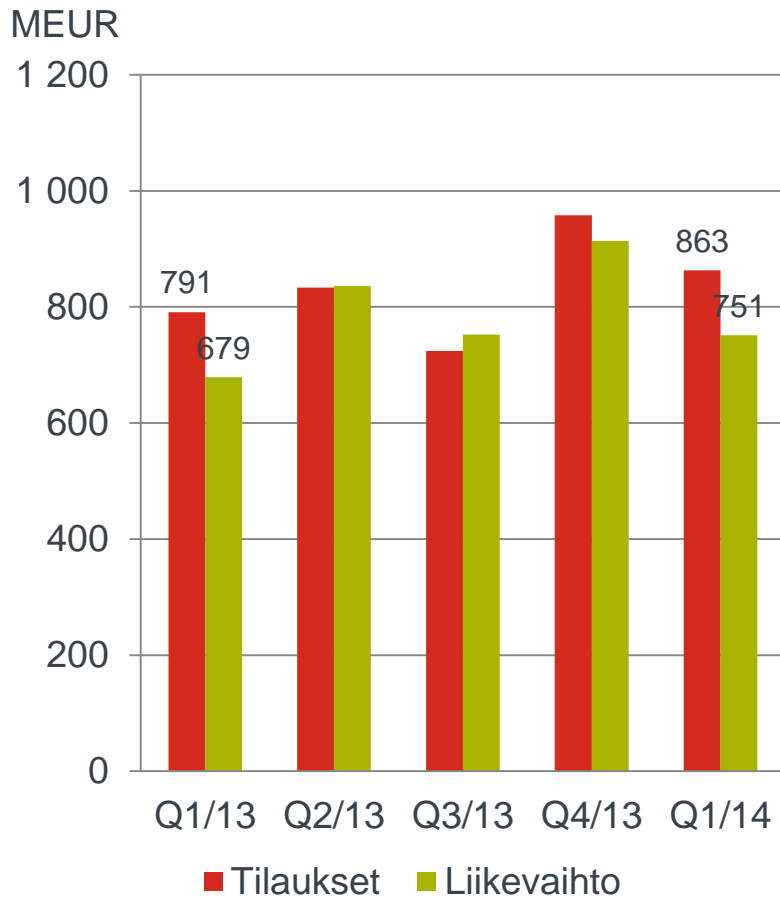


Tammi–maaliskuun avainluvut

	Q1/14	Q1/13	Muutos	2013
Saadut tilaukset, MEUR	863	791	9 %	3 307
Tilaukanta, MEUR	2 111	2 203	-4 %	1 980
Liikevaihto, MEUR	751	679	11 %	3 181
Liikevoitto, MEUR*	24,6	15,0	65 %	126,5
Liikevoitto, %*	3,3	2,2		4,0
Liiketoiminnan rahavirta, MEUR	32,5	21,2		180,9
Korollinen nettovelka, MEUR	824	506		578
Osakekohtainen tulos, EUR	0,20	0,10		0,89

* ilman uudelleenjärjestelykuluja

Taloudellinen kehitys



* ilman uudelleenjärjestelykuluja

MacGregor Q1 – toimitusvalikoima sekä yritysostoihin liittyvät poistot ja kertakulut painoivat tulosta

- Tilaukset kasvoivat 50 % y-o-y 315 (209) milj. euroon
 - Yritysostojen vaikutus 64 milj. euroa

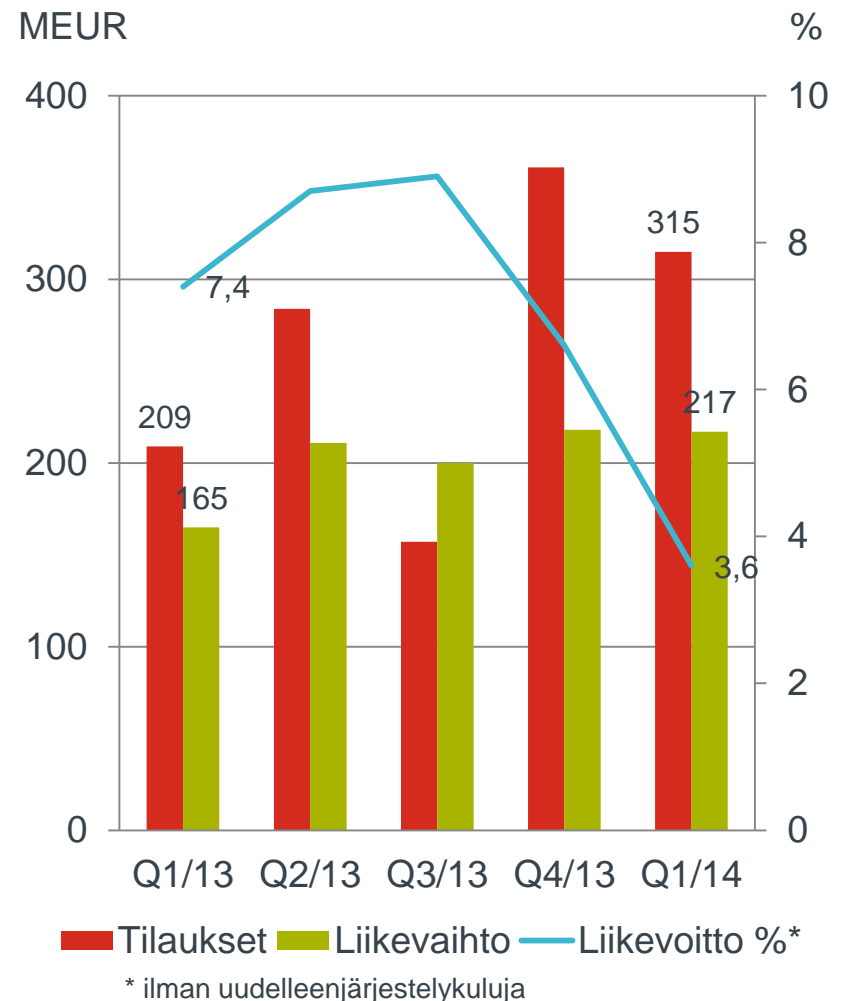
- Laivamarkkinoilla kysyntä ja tarjonta eivät ole vielä tasapainossa, mikä aiheuttaa epävarmuutta laivojen lastikäsittelylaitteiden markkinoiden aktiviteetista

- Offshore-markkina oli läpi vuosineljänneksen aktiivinen ja kauppalaivamarkkinaa parempi

- Huoltopalveluiden kysyntä osoitti piristymisen merkkejä

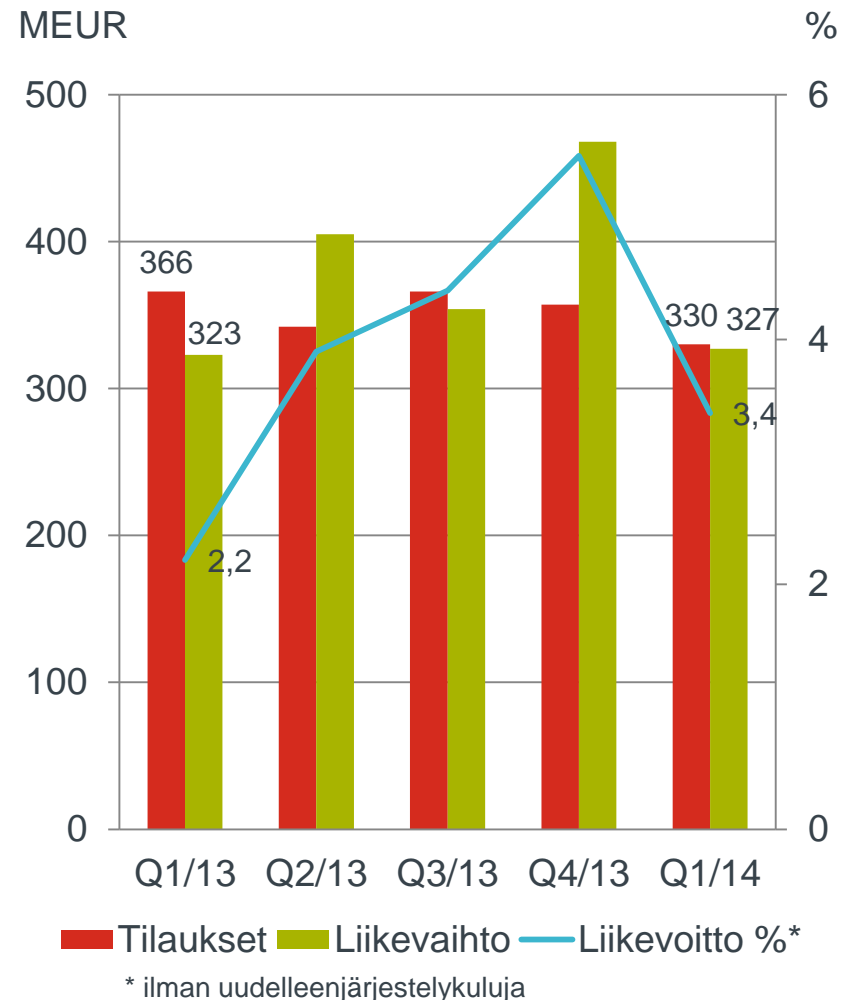
- Liikevaihto kasvoi 32 % y-o-y 217 (165) milj. euroon
 - Yritysostojen vaikutus 49 milj. euroa

- Kannattavuus 3,6 % (ilman uudelleenjärjestelykuluja)
 - Offshore-liiketoiminnan suhteellisesti korkeampi osuus ja alhainen toimitusvolyymi kauppalaivoissa
 - Yrityskaupoissa syntyneen käyttöomaisuuden poistot 2,1 milj. euroa (vuositasolla noin 10 milj. euroa) ja muu kertaluonteinen kulu 1,2 milj. euroa
 - Yritysostoon liittyvät kertaluonteiset kulut 1,8 milj. euroa



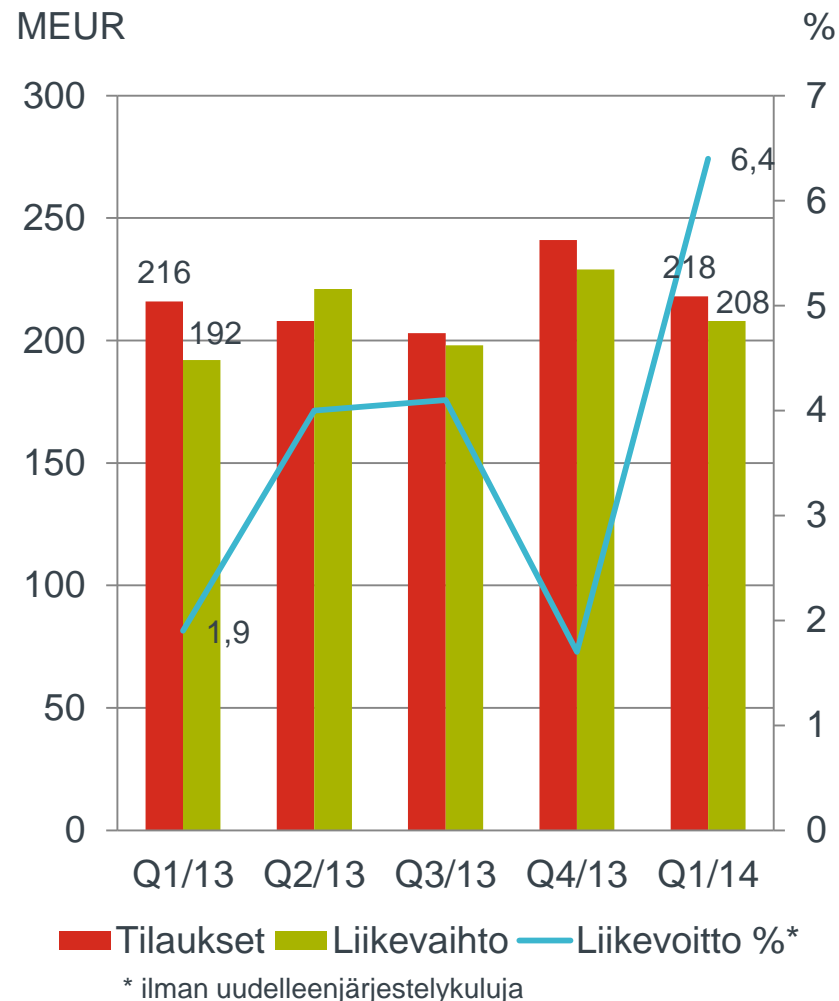
Kalmar Q1 – kannattavuus parani projektien kustannusylityksistä huolimatta

- Kontinkäsittelylaitteiden ja automaattioratkaisujen kysyntä oli vakaa
- Euroopassa ja Amerikoissa kysyntä oli hyvä, kun taas Aasiassa asiakkaat epäröivät investointipäätöksiään
- Huoltopalveluiden kysyntä oli hyvä
- Tilaukset alenivat 10 % y-o-y 330 (366) milj. euroon
- Liikevaihto oli vertailukauden tasolla eli 327 (323) milj. euroa
- Kannattavuus oli 3,4 % ilman uudelleenjärjestelykuluja
 - 9 milj. euroa ylimääräisiä kustannuksia pääasiassa eräässä vuoden 2012 satamanosturiprojektissa (Q1 2013: 5 milj. euroa)
- Tilauskannassa 35 milj. euroa ongelmaprojekteja kauden lopussa



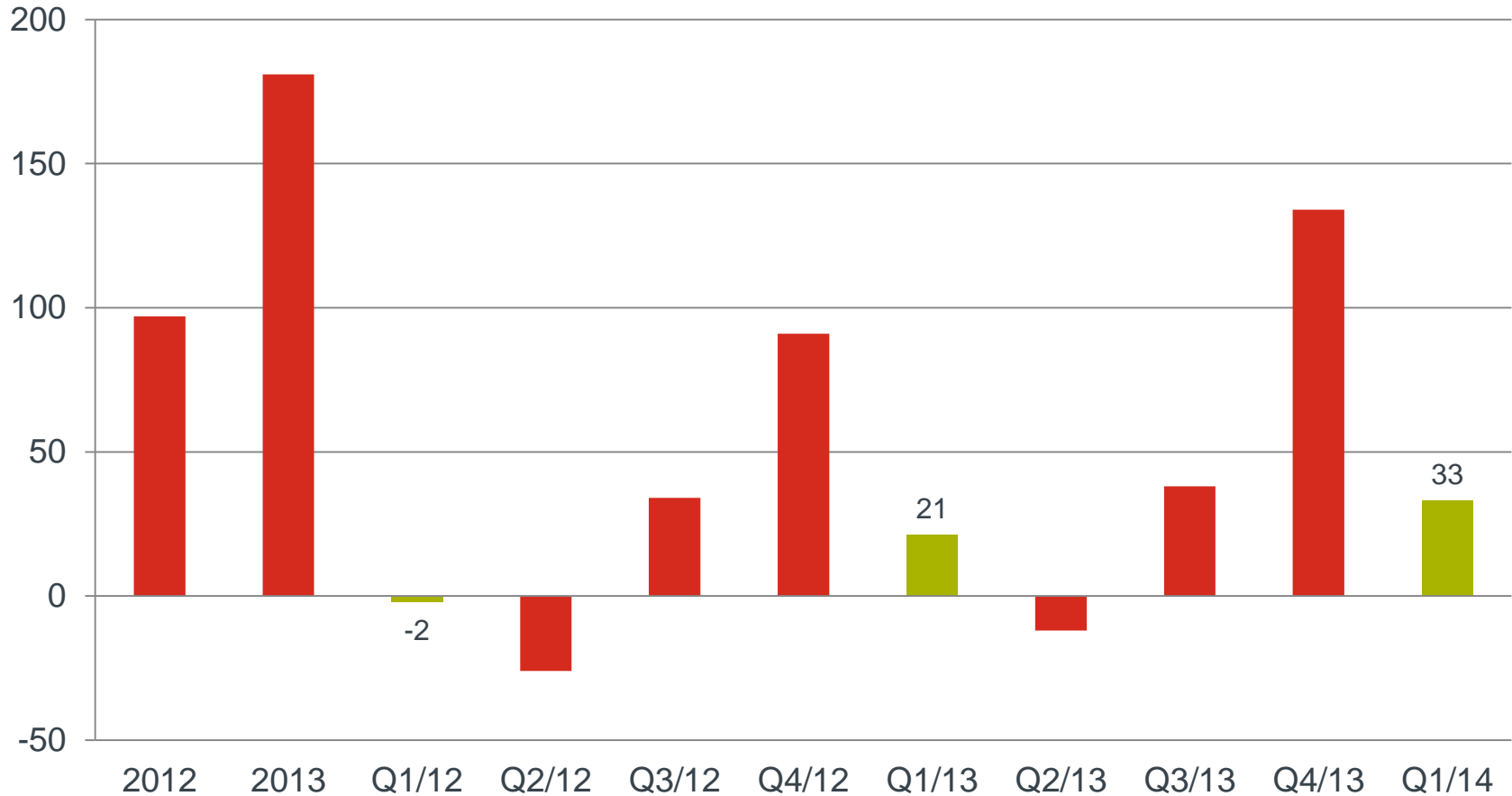
Hiab Q1 – tehostamistoimet näkyivät kannattavuudessa

- Kuormankäsittelylaitteiden markkina oli tasainen. Aktiviteetti oli vilkkainta ajoneuvotrukeissa ja takalaitanostimissa.
- Huoltopalveluiden kysyntä oli hyvä
- Tilaukset olivat vertailukauden tasolla eli 218 (216) milj. euroa
- Liikevaihto kasvoi 8 % y-o-y 208 (192) milj. euroon
- Kannattavuus oli 6,4 % ilman uudelleenjärjestelykuluja
 - Bruttomarginaalin ja huoltoliiketoiminnan kannattavuuden paraneminen sekä myynti- ja huoltoverkoston tehostaminen alkoivat näkyä kannattavuudessa.



Liiketoiminnan rahavirta vahvistui hieman vuodentakaisesta

MEUR

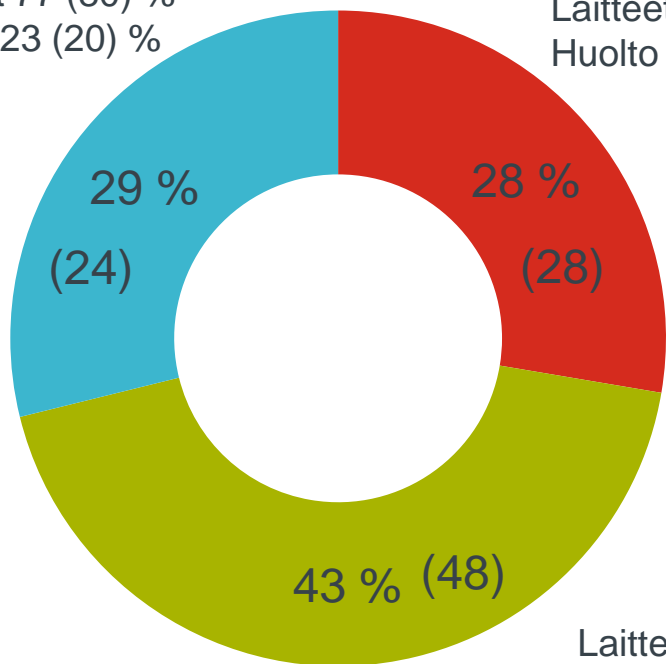


Liikevaihto markkina-alueittain ennallaan

Liikevaihto raportointisegmenteittäin 1-3/2014, %

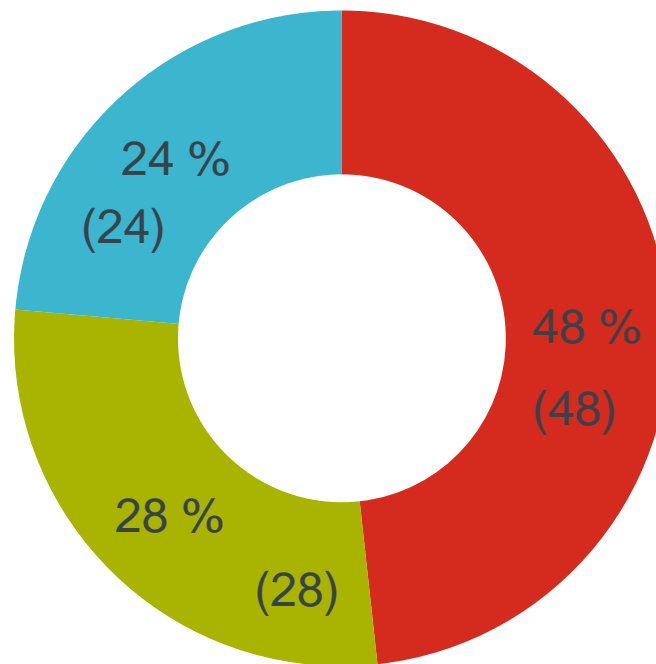
Laitteet 77 (80) %
Huolto 23 (20) %

Laitteet 77 (75) %
Huolto 23 (25) %



MacGregor Kalmar Hiab

Liikevaihto markkina-alueittain 1-3/2014, %



Amerikat APAC EMEA

Yritysostojen integrointi käynnissä MacGregorissa

- Hatlapa sisältyy segmentin lukuihin 1.1.2013 ja MLS 1.2.2014 alkaen
- MacGregor tavoittelee merkittäviä kannattavuutta parantavia synergiaetuja
 - Tulosvaikutus riippuvainen integroinnin tehokkuudesta ja nopeudesta
 - Pääosa synergiaeduista tulee lisämyynnin ja toimitusketjun tehostamisen kautta
 - Liiketoiminnan pitkästä läpimenoajasta johtuen hyödyt näkyvät kannattavuudessa enemmän vuodesta 2015 alkaen
 - Vuonna 2014 tavoitellaan uudella yhteisellä tarjoomalla yli 50 miljoonan euron edestä uusia lisätilauksia



Näkymät ennallaan

- Cargotecin vuoden 2014 liikevaihdon arvioidaan kasvavan vuodesta 2013.
- Liikevoiton ilman uudelleenjärjestelykuluja vuonna 2014 arvioidaan paranevan vuodesta 2013.



Cargotecin johtoryhmä



Mika Vehviläinen
Toimitusjohtaja



Eeva Sipilä
Talous- ja rahoitusjohtaja



Mikael Laine
Strategiajohtaja



Mikko Pelkonen
Henkilöstöjohtaja



Eric Nielsen
Johtaja, MacGregor



Olli Isotalo
Johtaja, Kalmar



Roland Sundén
Johtaja, Hiab
1.5.2014 alkaen

Cargotecin viisi voitettavaa tavoitetta

- Hiabin suuren potentiaalin muuttaminen kannattavuudeksi
- MacGregorin kasvualustan rakentaminen yritysostojen onnistuneella integraatiolla
- Kalmarin kilpailukyvyn ja kannattavuuden varmistaminen pienemmissä kontinkäsittelylaitteissa
- Kannattava kasvu tulevaisuudessa Kalmarin ja MacGregorin huoltopalveluissa
- Kalmarin kehittäminen kontinkäsittelyautomaation kestäväksi johtajaksi



