





Tammi–maaliskuun 2013 osavuositiedot, 26.4.

Mika Vehviläinen, toimitusjohtaja

Eeva Sipilä, talous- ja rahoitusjohtaja

Keskeistä ensimmäisellä vuosineljänneksellä

- Uusi toimitusjohtaja aloitti 1.3.2013
- Saadut tilaukset kasvoivat 7 % y-o-y 791 (737) milj. euroon
- Liikevaihto aleni 14 % y-o-y 679 (793) milj. euroon
- Liikevoitto ilman uudelleenjärjestelykuluja oli 15,0 (37,5) miljoonaa euroa eli 2,2 (4,7) % liikevaihdosta.
- Liikevoitto oli 13,1 (37,5) miljoonaa euroa.
- Liiketoiminnan rahavirta oli 21,2 (-2,2) milj. euroa

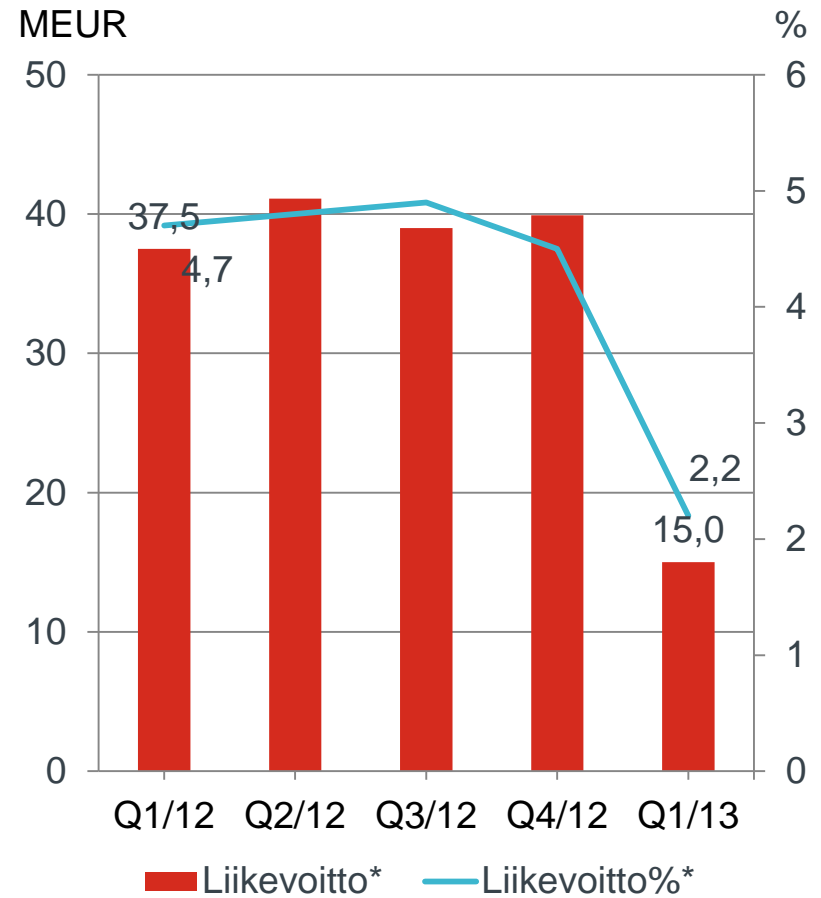
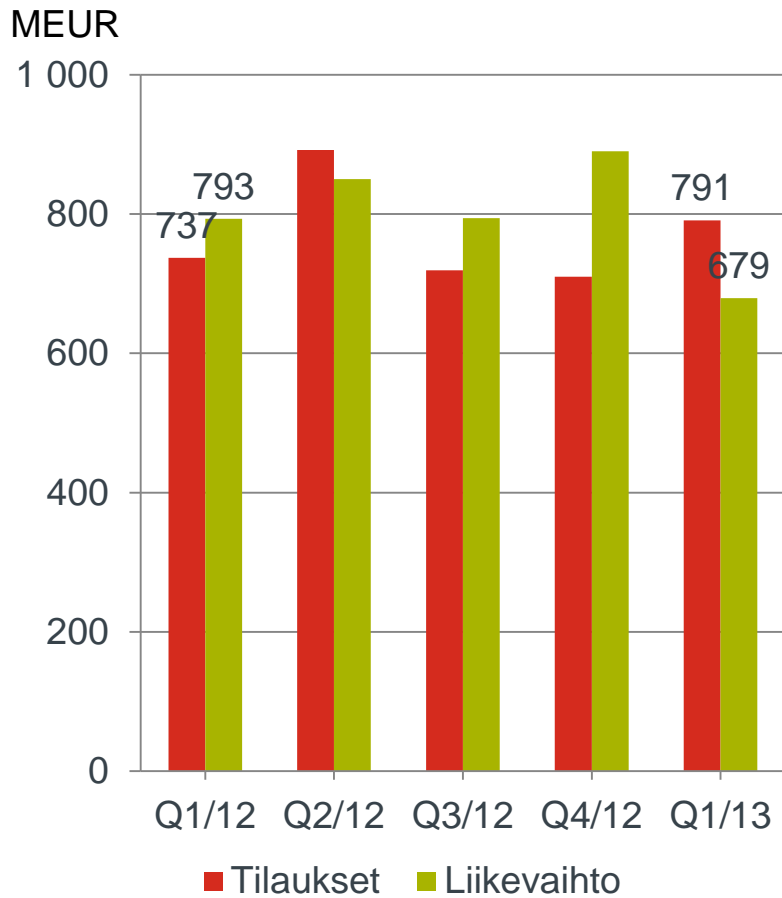


Tammi–maaliskuun avainluvut

	Q1 2013	Q1 2012	Muutos	2012
Saadut tilaukset, MEUR	791	737	7 %	3 058
Tilaukanta, MEUR	2 203	2 342	-6 %	2 021
Liikevaihto, MEUR	679	793	-14 %	3 327
Liikevoitto, MEUR*	15,0	37,5	-60 %	157,5
Liikevoitto, %*	2,2	4,7		4,7
Liiketoiminnan rahavirta, MEUR	21,2	-2,2		97,1
Korollinen nettovelka, MEUR	506	389		478
Osakekohtainen tulos, EUR	0,10	0,42		1,45

*ilman uudelleenjärjestelykuluja

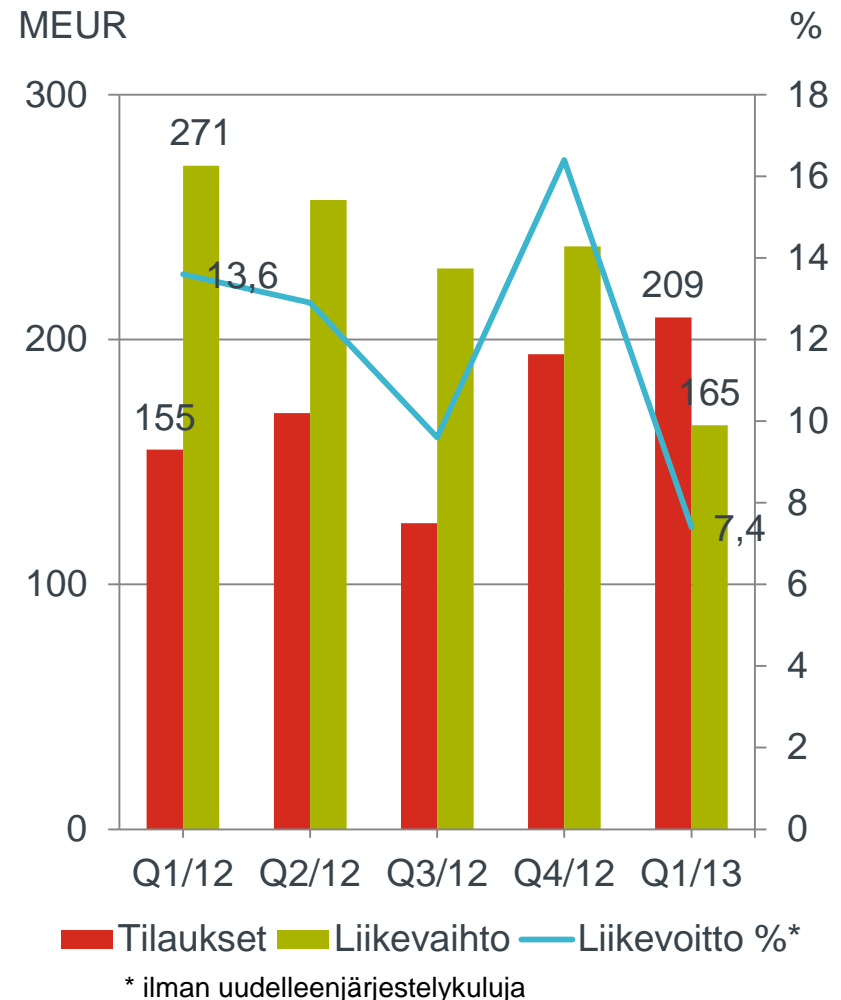
Taloudellinen kehitys



* ilman uudelleenjärjestelykuluja

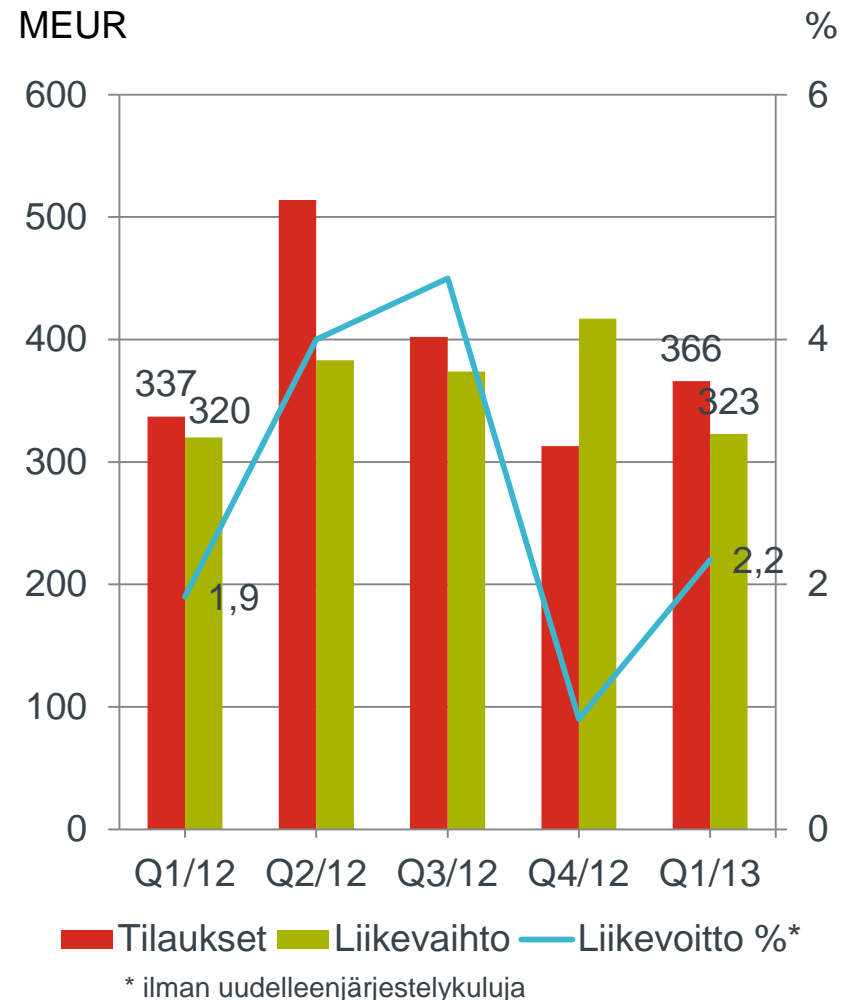
MacGregor Q1 – alhainen liikevaihto alensi kannattavuutta

- Tilaukset kasvoivat 35 % y-o-y 209 (155) milj. euroon
- Kysyntä oli vahvaa roro-, yleislasti- ja offshoretukialuksiin.
- Liikevaihto aleni 39 % y-o-y 165 (271) miljoonaan euroon alhaisten toimitusten myötä asiakkaiden viivästyttäessä toimitusten vastaanottoa.
- Alhainen liikevaihto alensi kannattavuuden 7,4 %:iin ilman uudelleenjärjestelykuluja.



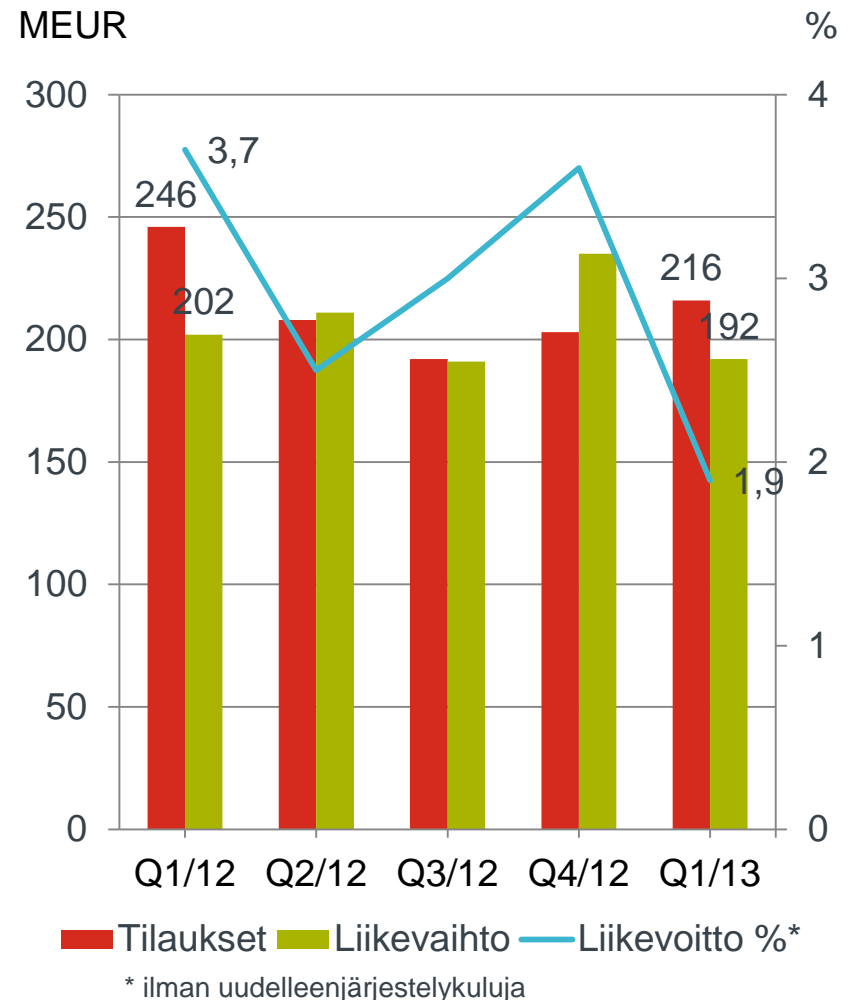
Kalmar Q1 – ennakoidun mukainen alku vuodelle

- Pienempien kontinkäsittelylaitteiden ja automaattioratkaisujen kysyntä oli hyvä.
- Tilaukset kasvoivat 9 % 366 (337) milj. euroon
- Liikevaihto oli vertailukauden tasolla, 323 (320) milj. euroa
- Kannattavuus oli 2,2 % ilman uudelleenjärjestelykuluja
 - Viisi miljoonaa euroa ylimääräisiä kustannuksia projekteissa.

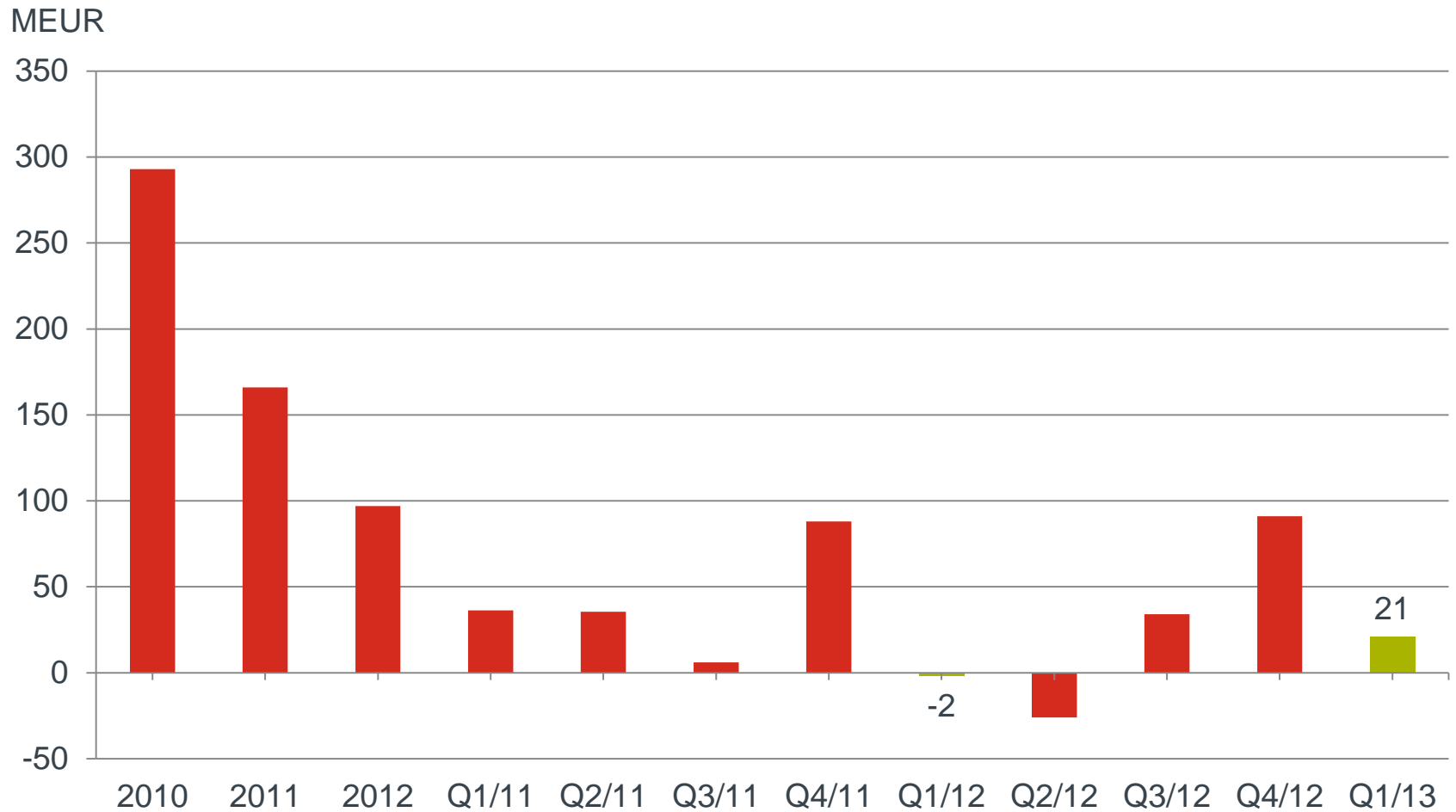


Hiab Q1 – kysyntä Euroopassa vaihtelevaa

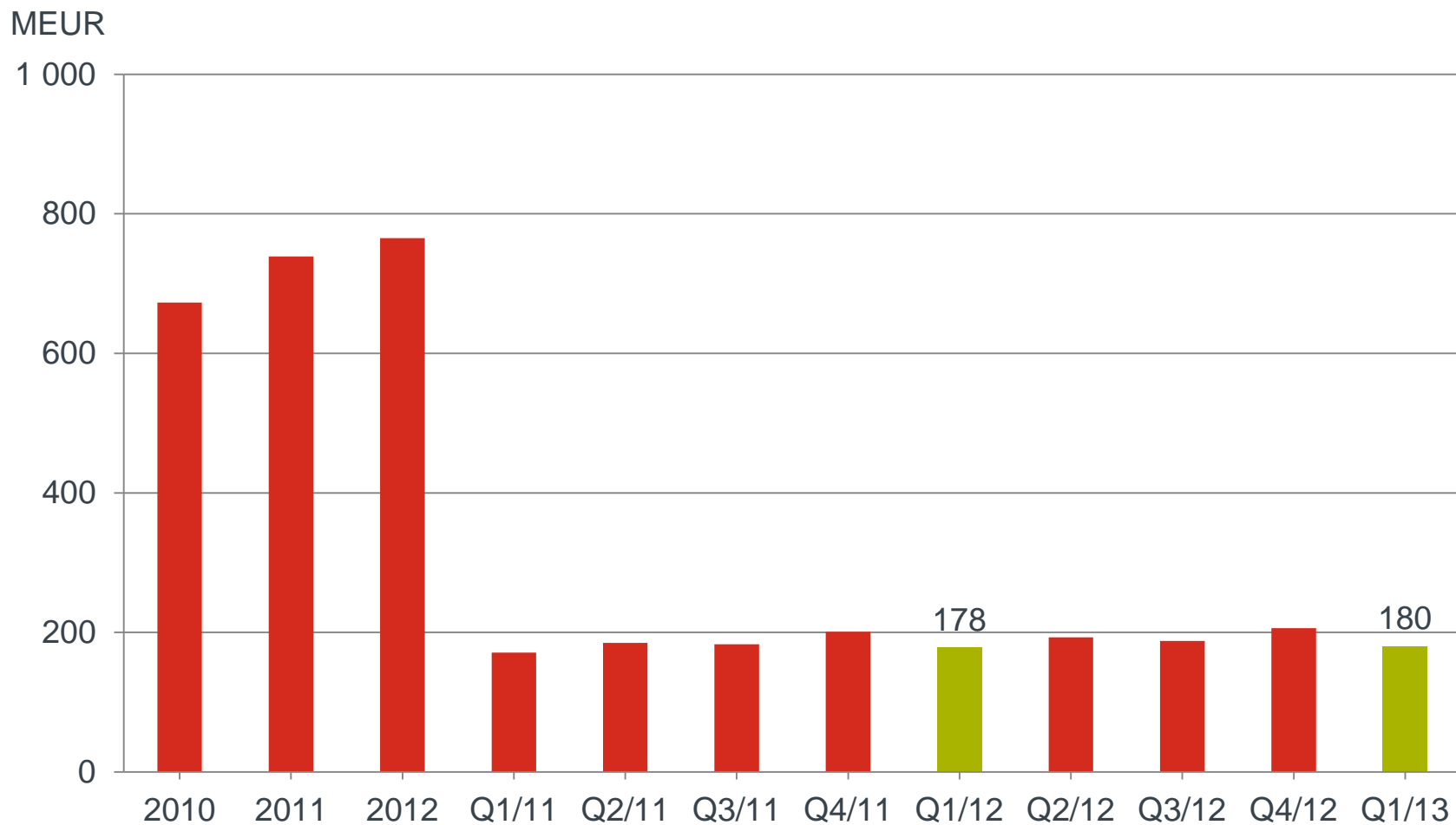
- Kuormankäsittelylaitteiden kysynnässä oli maakohtaisia eroja Euroopassa. Yhdysvalloissa kysyntä oli hyvä.
- Tilaukset alenivat 12 % korkeasta vertailukaudesta 216 (246) milj. euroon
- Liikevaihto aleni 5 % y-o-y
- Kannattavuus oli 1,9 % ilman uudelleenjärjestelykuluja
 - Volyymi
 - Hudiksvallissa, Ruotsissa, käytyjen yhteistoimintaneuvottelujen pitkittymisestä seurannut ylikapasiteetti ja siitä aiheutuneet kustannukset



Rahavirta positiivinen, vaikka varastot kasvoivat

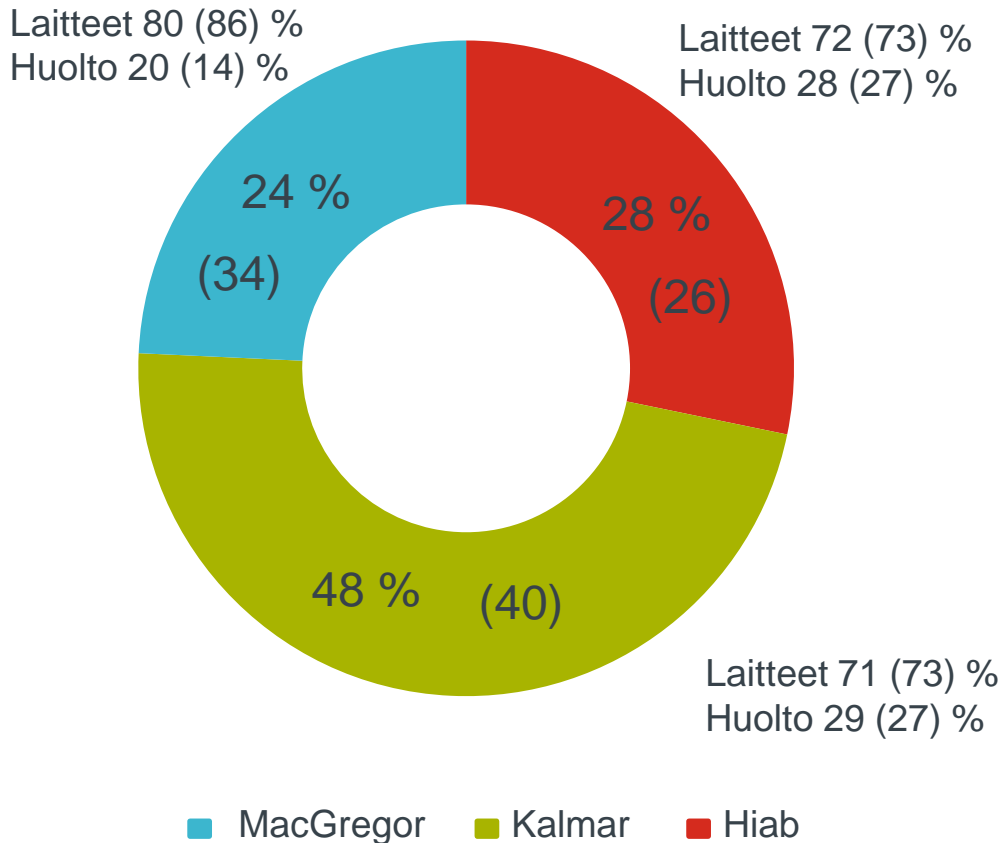


Huoltoliiketoiminnan liikevaihto ennallaan

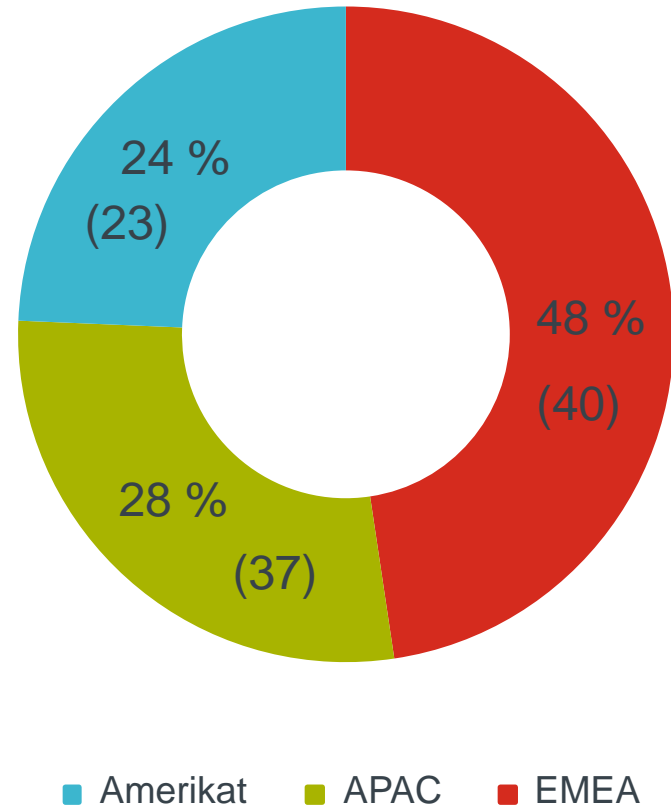


Kalmar ja EMEA puolet liikevaihdosta

Liikevaihto raportointisegmenteittäin Q1 2013, %



Liikevaihto markkina-alueittain Q1 2013, %



Näkymät ennallaan

- Cargotecin liikevaihdon arvioidaan jäävän hieman vuodesta 2012 ja liikevoiton ilman uudelleenjärjestelykuluja olevan vuoden 2012 tasolla.
- Toteutettujen tehostamistoimenpiteiden myönteinen vaikutus painottuu vuoden toiselle vuosipuoliskolle.



Painopistealueet vuonna 2013

- Kustannusrakenne
- Tuotevalikoima
- Onnistuneet toimitukset
- Kannattavuus



