





Tammi–maaliskuun 2015 osavuositiedot


28.4.2015

Mika Vehviläinen, toimitusjohtaja

Eeva Sipilä, talous- ja rahoitusjohtaja

Keskeistä tammi–maaliskuussa

- Saadut tilaukset kasvoivat 9 % y-o-y 939 (863) milj. euroon
 - Tilausten kasvu kiinteillä valuuttakursseilla 2 %
- Tilauskanta vahvistui 12 % vuoden 2014 lopusta 2 469 milj. euroon
- Liikevaihto kasvoi 18 % y-o-y 889 (751) milj. euroon
 - Liikevaihdon kasvu kiinteillä valuuttakursseilla 10 %
- Liikevoitto ilman uudelleenjärjestelykuluja oli 52,3 (24,6) milj. euroa eli 5,9 (3,3) % liikevaihdosta
- Liikevoitto oli 51,3 (23,8) milj. euroa
- Liiketoiminnan rahavirta oli 51,6 (32,5) milj. euroa
- Käynnistetty säästöohjelma MacGregorissa



Markkinaympäristö tammi–maaliskuussa

- Laivojen lastinkäsittelylaitteiden kysyntä alkuvuonna suhteellisen heikko
 - Irtolastilaivojen lastinkäsittelyratkaisujen kysyntä vähäistä, konttilaivojen osalta aktiviteetti vilkastui
 - Offshore-lastinkäsittelymarkkina edelleen hyvällä tasolla, mutta epävarmuus lisääntyi
- Satamissa käytettävien kontinkäsittelylaitteiden ja huoltopalveluiden kysyntä kehittyi myönteisesti kaikissa maanosissa
- Kuormankäsittelylaitteiden markkina jatkoi alkuvuonna vahvaa kasvuaan Yhdysvalloissa, ja vaihteli Euroopassa voimakkaasti maittain
 - Orastavia piristymisen merkkejä Euroopassa



Tammi–maaliskuun avainluvut

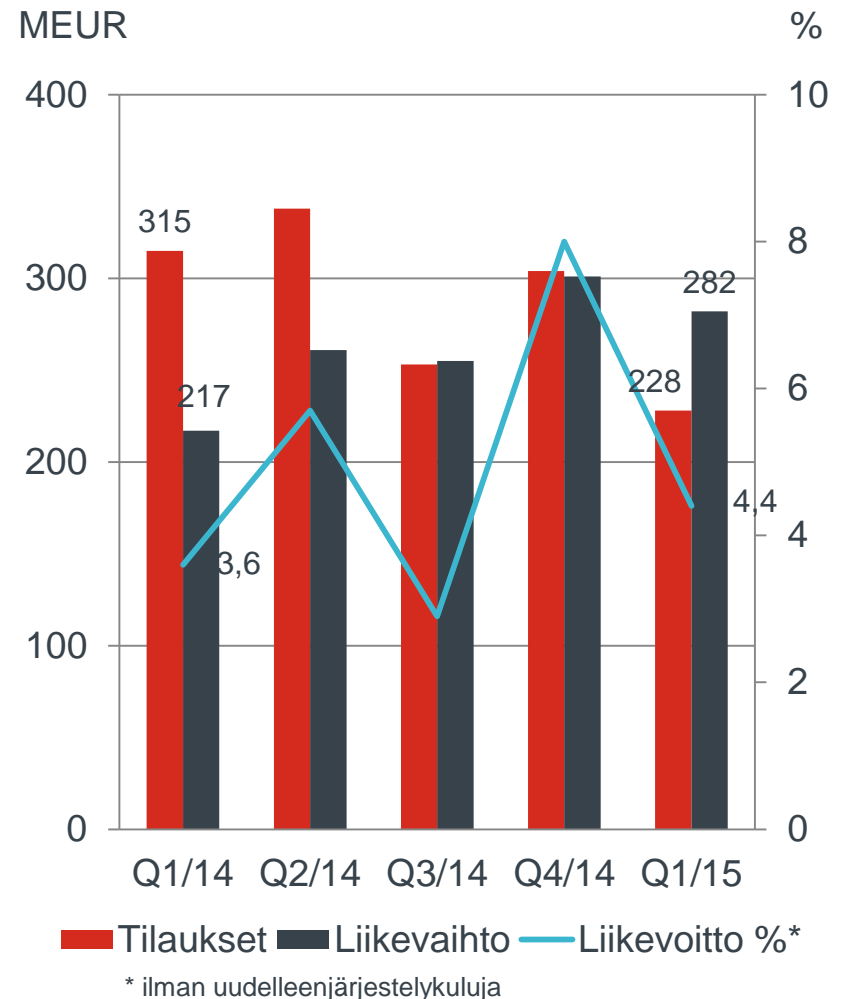
	1–3/15	1–3/14	Muutos	2014
Saadut tilaukset, MEUR	939	863	9 %	3 599
Tilaukanta, MEUR	2 469	2 111	17 %	2 200
Liikevaihto, MEUR	889	751	18 %	3 358
Liikevoitto, MEUR*	52,3	24,6	112 %	149,3
Liikevoitto, %*	5,9	3,3		4,4
Liiketoiminnan rahavirta, MEUR	51,6	32,5		204,3
Korollinen nettovelka, MEUR	789	824		719
Osakekohtainen tulos, EUR	0,56	0,20		1,11



* ilman uudelleenjärjestelykuluja

MacGregor Q1 – offshore-tilaukset yhä hyvällä tasolla

- Tilaukset alenivat 28 % y-o-y 228 (315) milj. euroon
- Tilauskanta kasvoi 10 % vuoden 2014 lopusta
- Liikevaihto kasvoi 30 % y-o-y 282 (217) milj. euroon
- Kannattavuus 4,4 % ilman uudelleenjärjestelykuluja
- Käynnistetty säästöohjelma



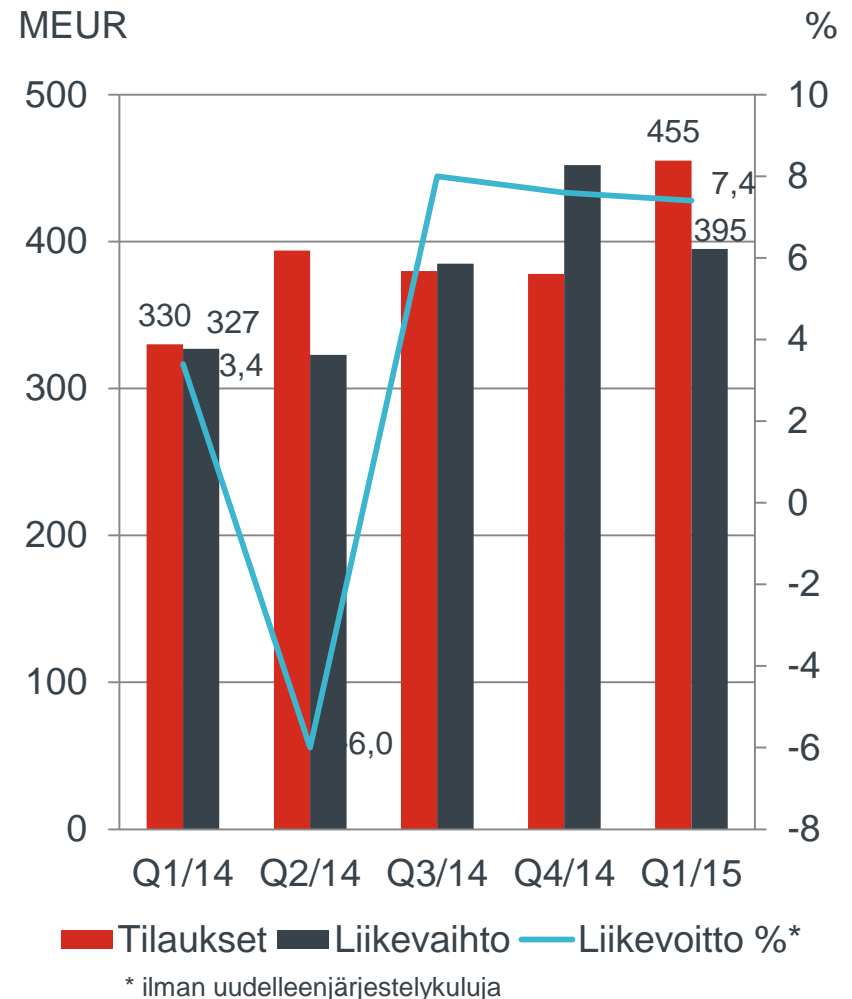
Säästötoimet MacGregorissa

- Heikentynyt markkinatilanne
 - Alhainen öljyn hinta
 - Kauppalaivojen vähäinen tilausmäärä
- Vahva keskittyminen aiemmin ilmoitettujen kehitysohjelmien läpiviemiseen jatkuu
 - Myynti, huoltoliiketoiminta, tuotekustannukset
- Arviolta 220 työntekijän vähentäminen maailmanlaajuisesti
- Tavoitteena 20 milj. euron vuotuiset säästöt
- Arvioitu uudelleenjärjestelykustannus 5 milj. euroa



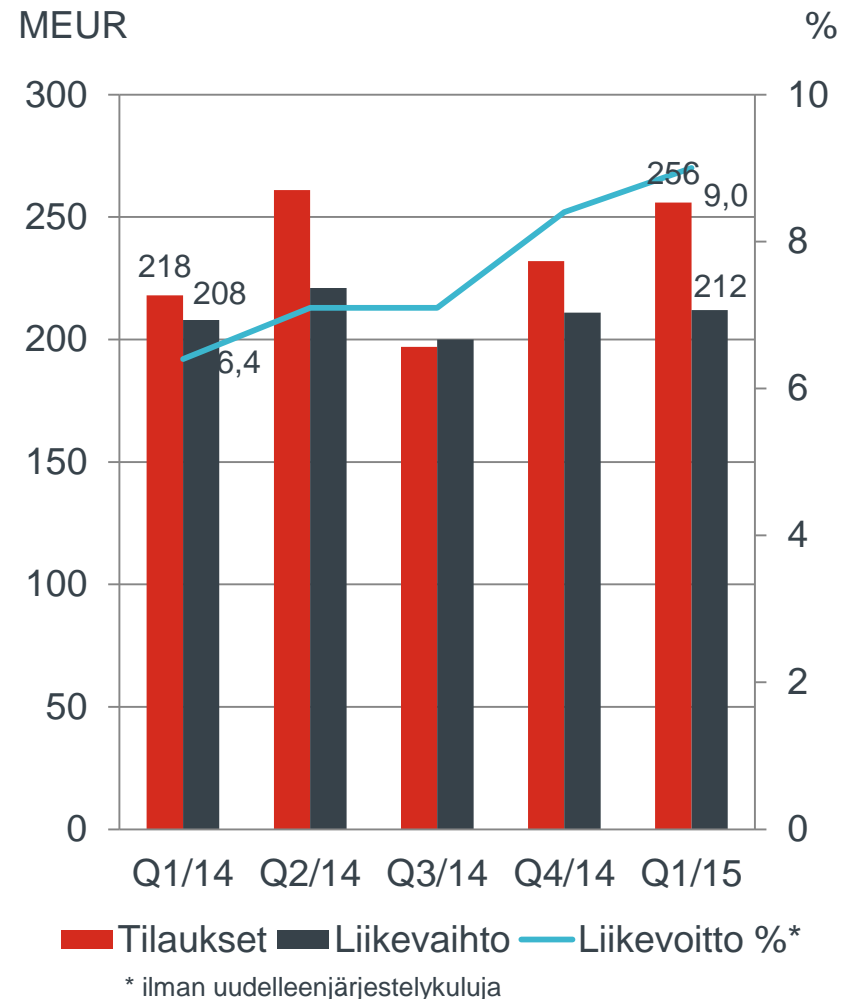
Kalmar Q1 – vuosi alkoi vahvasti

- Tilaukset kasvoivat 38 % y-o-y 455 (330) milj. euroon
- Tilauskanta vahvistui 12 % vuoden 2014 lopusta
- Liikevaihto kasvoi 21 % y-o-y 395 (327) milj. euroon
- Kannattavuus oli 7,4 % ilman uudelleenjärjestelykuluja

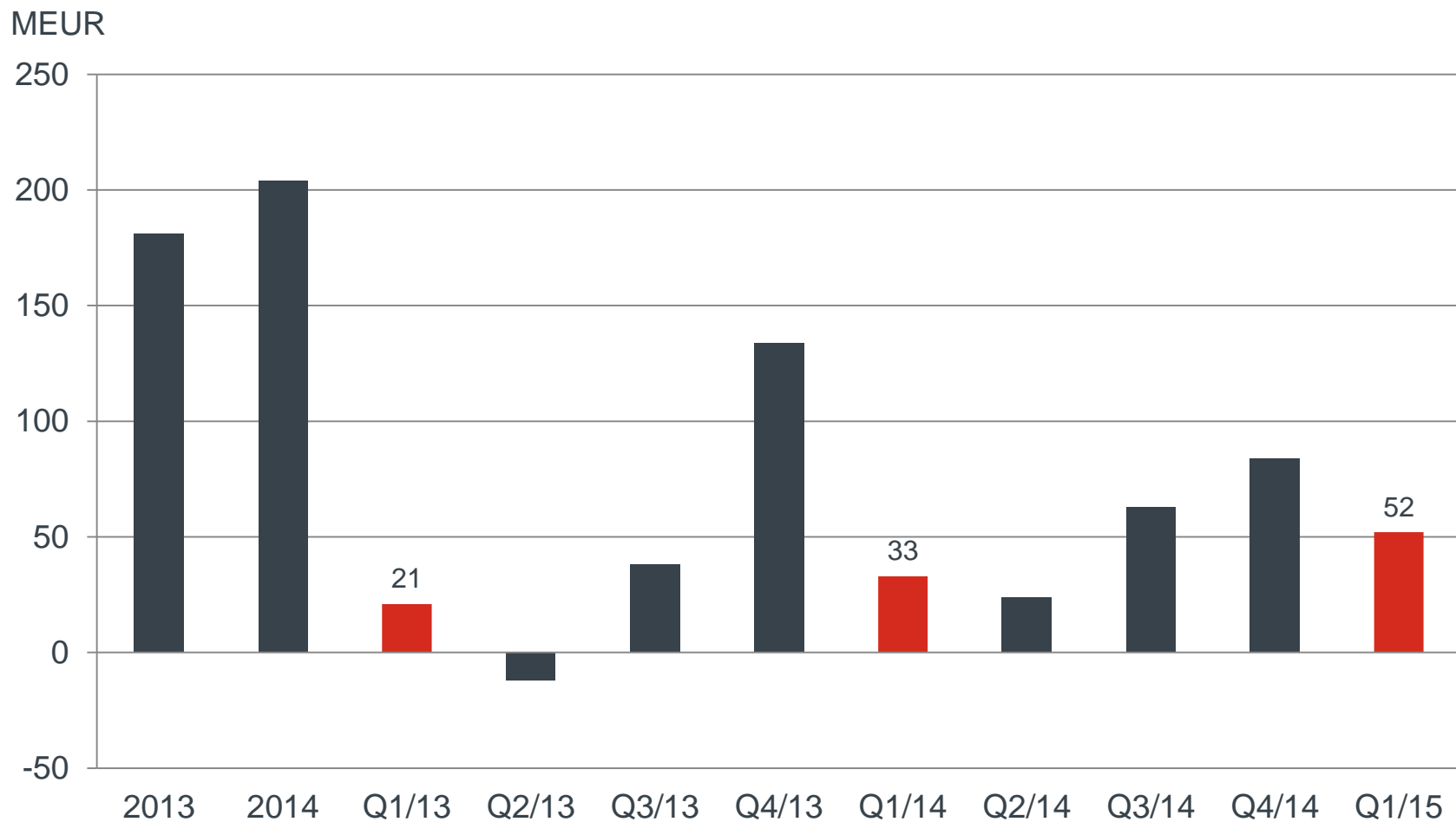


Hiab Q1 – kannattavuus parani edelleen

- Tilaukset kasvoivat 17 % y-o-y 256 (218) milj. euroa
- Tilauskanta vahvistui 22 % vuoden 2014 lopusta
- Liikevaihto oli vertailukauden tasolla eli 212 (208) milj. euroa
- Kannattavuus oli 9,0 % ilman uudelleenjärjestelykuluja

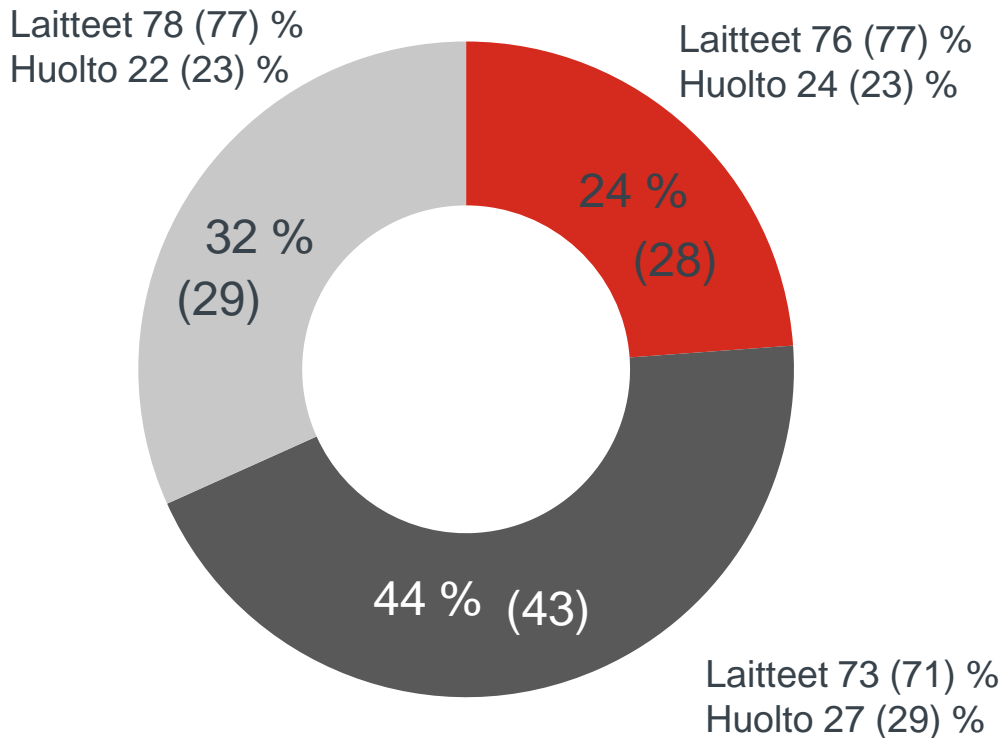


Liiketoiminnan rahavirta hyvä



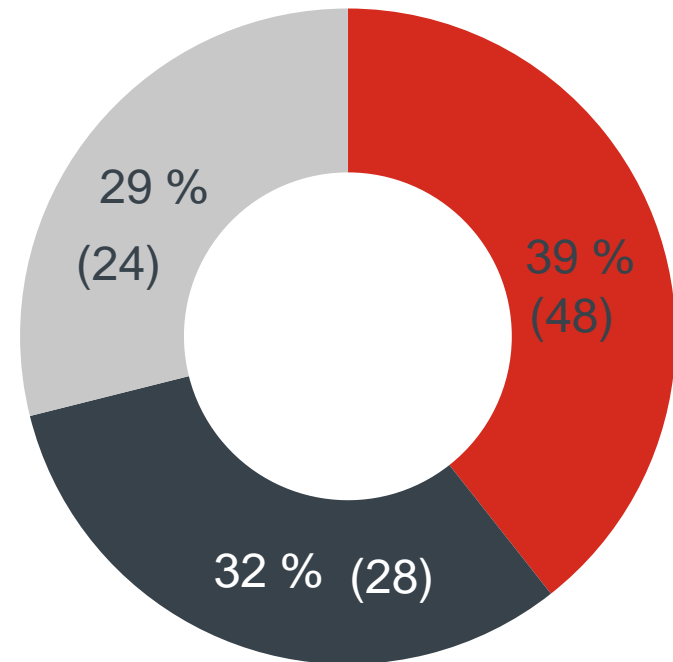
Tasapainoisempi liikevaihdon jakauma markkina-alueittain

Liikevaihto raportointisegmenteittäin 1-3/2015, %



MacGregor
 Kalmar
 Hiab

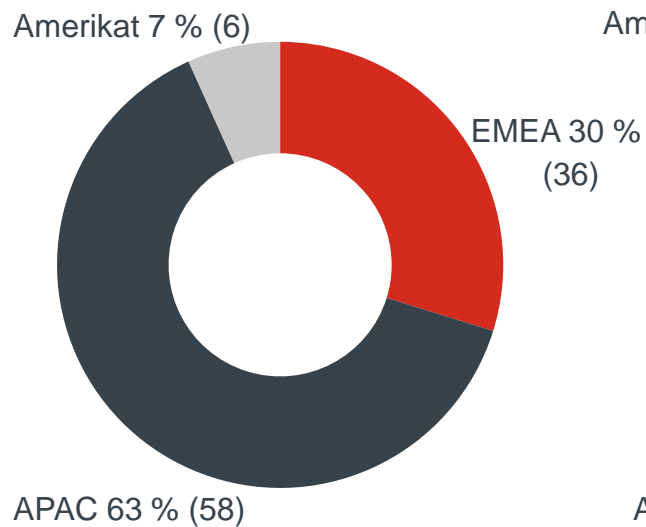
Liikevaihto markkina-alueittain 1-3/2015, %



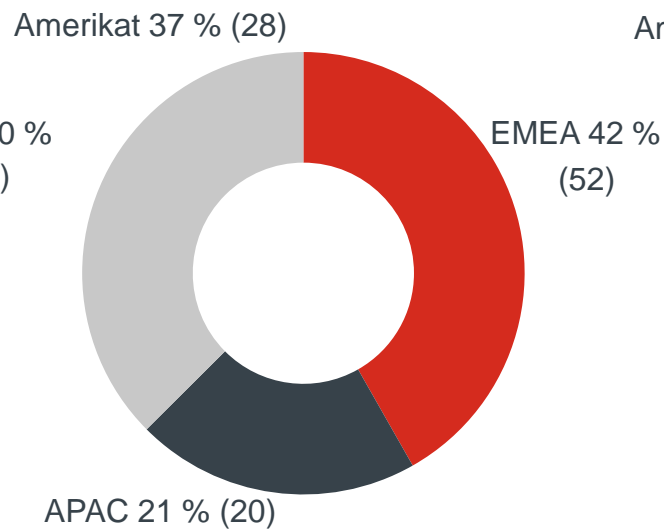
Amerikat
 APAC
 EMEA

Liikevaihdon maantieteellinen jakauma liiketoiminta-alueittain

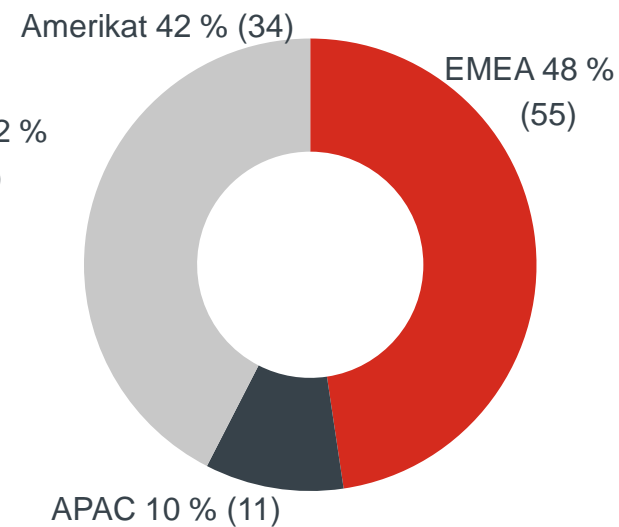
MacGregor



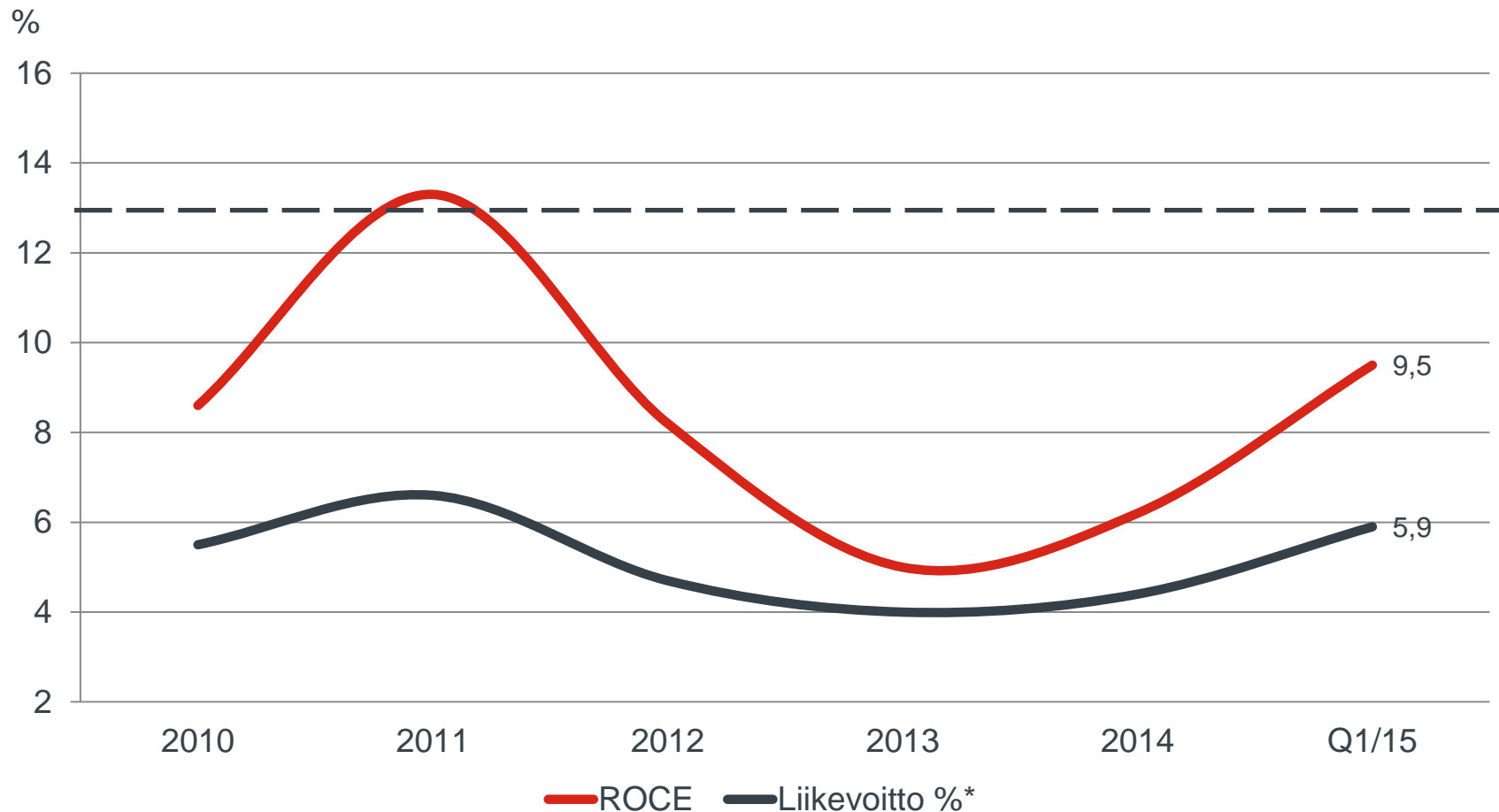
Kalmar



Hiab



Sijoitetun pääoman tuotto (ROCE) parani kohti >13 % tavoitetasoa



ROCE vuositasolla
* ilman uudelleenjärjestelykuluja

Näkymät

- Cargotecin vuoden 2015 liikevaihdon arvioidaan kasvavan vuodesta 2014 (3 358 MEUR).
- Liikevoiton ilman uudelleenjärjestelykuluja vuonna 2015 arvioidaan paranevan vuodesta 2014 (149,3 MEUR).



