

Tammi–syyskuun 2013 osavuositiedot


24.10.2013

Mika Vehviläinen, toimitusjohtaja

Eeva Sipilä, talous- ja rahoitusjohtaja

Keskeistä kolmannella vuosineljänneksellä

- Saadut tilaukset vertailukauden tasolla eli 724 (719) milj. euroa
- Liikevaihto aleni 5 % y-o-y 752 (794) milj. euroon
- Liikevoitto ilman uudelleenjärjestelykuluja oli 35,4 (39,0) milj. euroa eli 4,7 (4,9) % liikevaihdosta, parantui hieman Q2:sta
- Liikevoitto oli 31,2 (38,5) milj. euroa
- Liiketoiminnan rahavirta nousi 38,2 (34,2) milj. euroon
- MacGregorin listaamista lykätään

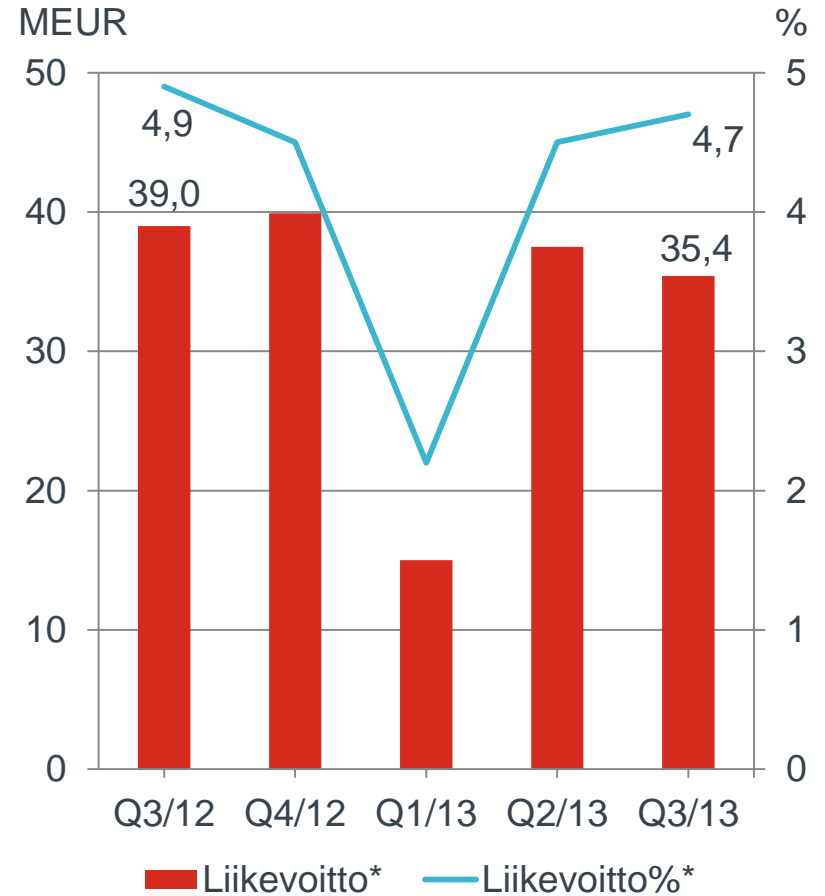
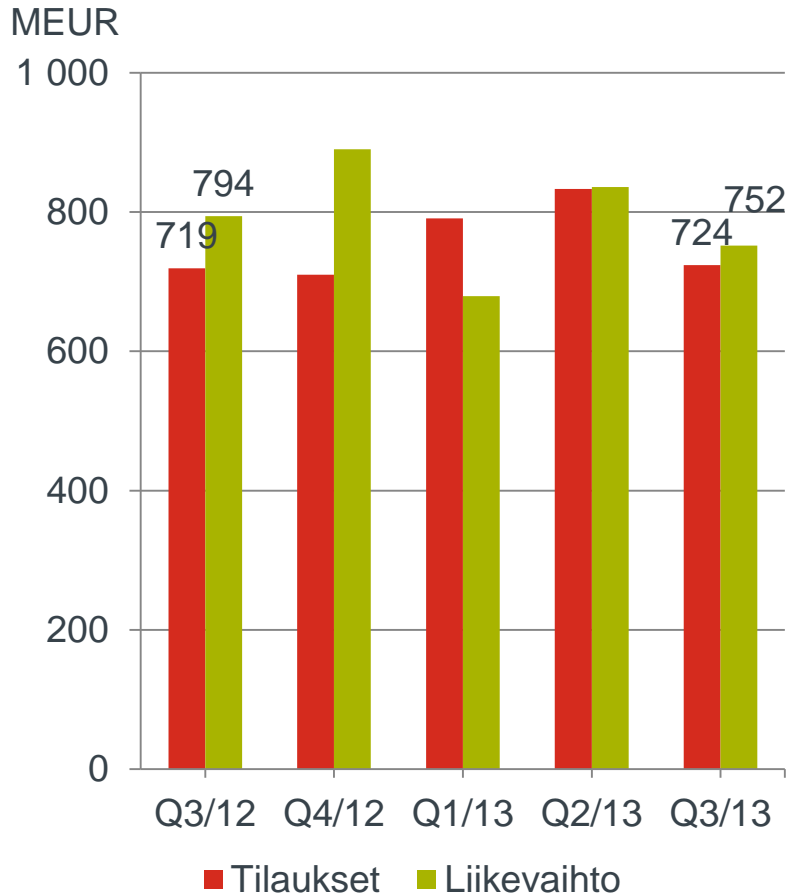


Tammi–syyskuun avainluvut

	Q3/13	Q3/12	Muutos	Q1-Q3/13	Q1-Q3/12	Muutos	2012
Saadut tilaukset, MEUR	724	719	1 %	2 348	2 348	0 %	3 058
Tilaukanta, MEUR	2 048	2 312	-11 %	2 048	2 312	-11 %	2 021
Liikevaihto, MEUR	752	794	-5 %	2 267	2 437	-7 %	3 327
Liikevoitto, MEUR*	35,4	39,0		87,9	117,6		157,5
Liikevoitto, %*	4,7	4,9		3,9	4,8		4,7
Liiketoiminnan rahavirta, MEUR	38,2	34,2		47,0	6,4		97,1
Korollinen nettovelka, MEUR	577	485		577	485		478
Osakekohtainen tulos, EUR	0,31	0,41		0,77	1,30		1,45

* ilman uudelleenjärjestelykuluja

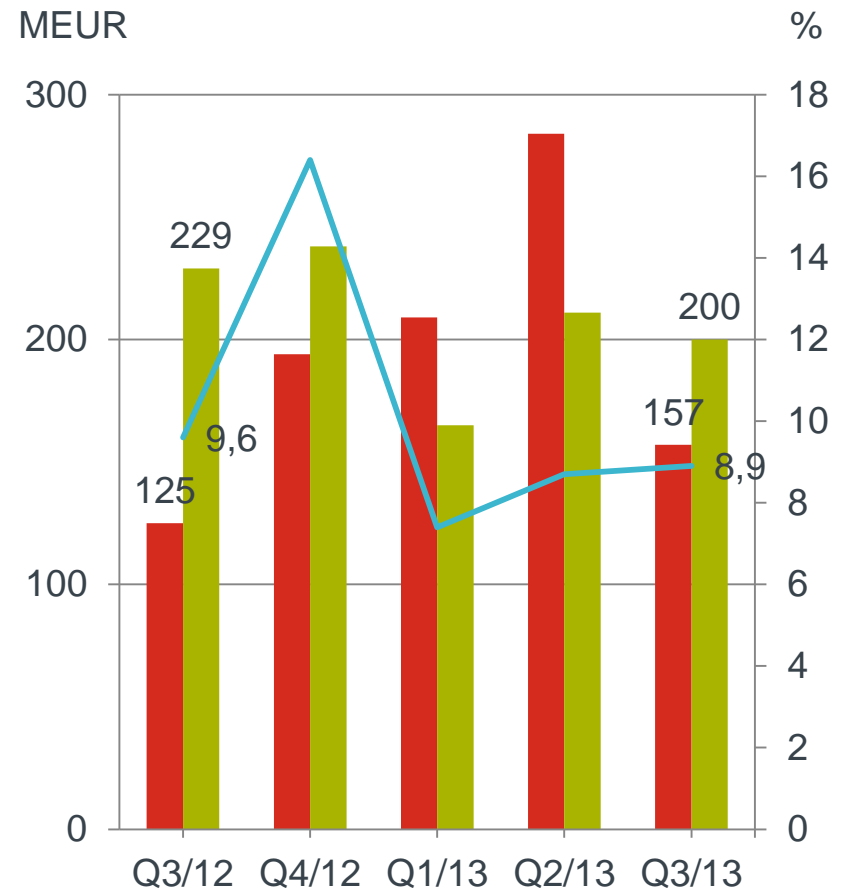
Taloudellinen kehitys



* ilman uudelleenjärjestelykuluja

MacGregor Q3 – toimitusten siirtymiset jatkuivat

- Kauppalaivojen markkina jatkoi paranemistaan ja offshore-markkinä säilyi aktiivisena
 - Vaikutus nähdään ensin tulevien vuosineljännten tilauksissa kun taas toimitusten odotetaan paranevan vuodesta 2015 eteenpäin
- Tilaukset kasvoivat 25 % y-o-y 157 (125) milj. euroon
- Liikevaihto aleni 12 % y-o-y 200 (229) milj. euroon alhaisten toimitusten myötä asiakkaiden viivästyttäessä toimitusten vastaanottoa
- Kannattavuus 8,9 % (ilman uudelleenjärjestelykuluja) heijastaa alhaista liikevaihtoa

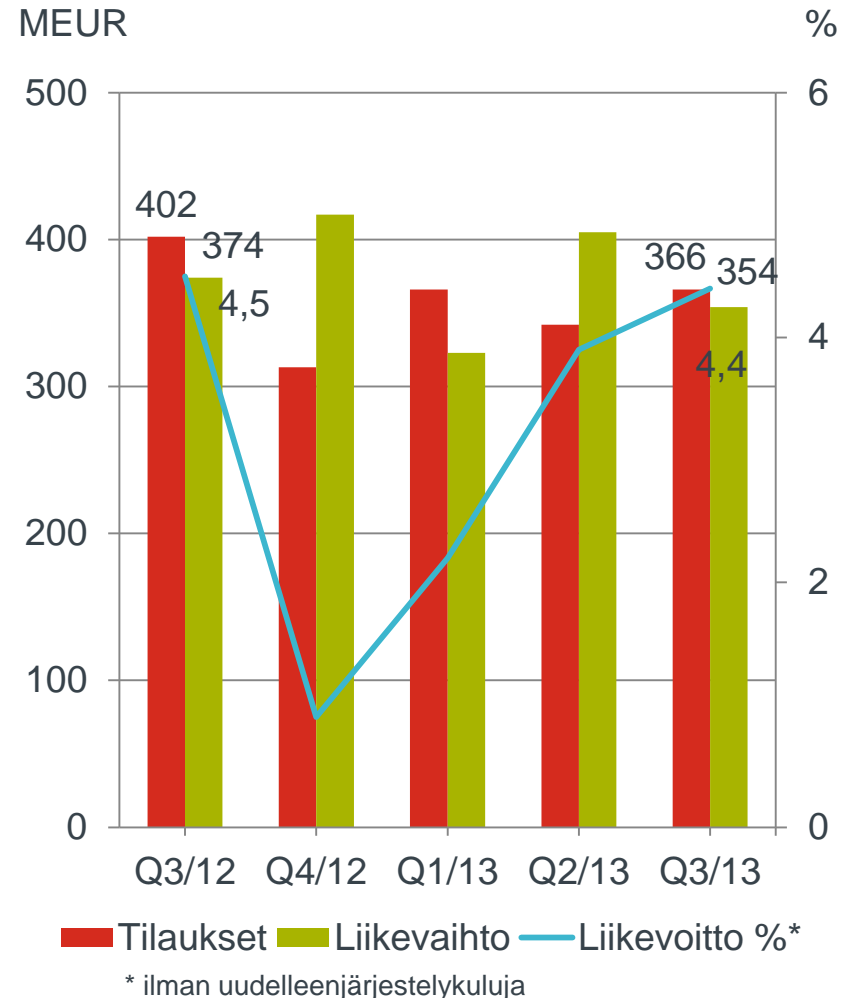


■ Tilaukset ■ Liikevaihto — Liikevoitto %*

* ilman uudelleenjärjestelykuluja

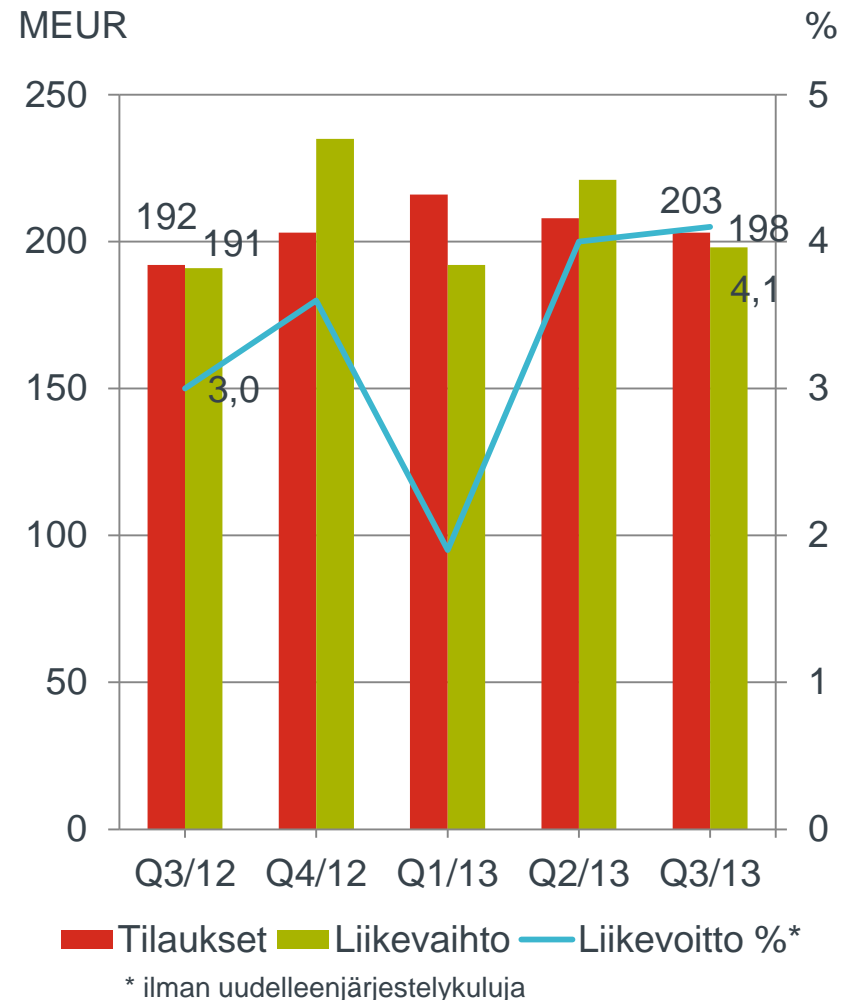
Kalmar Q3 – kannattavuuden paraneminen jatkui projektien kustannusylityksistä huolimatta

- Pienempien kontinkäsittelylaitteiden ja automaattioratkaisujen kysyntä oli hyvä, kun taas isompien kontinkäsittelylaitteiden kysyntä koheni hiukan ja jatkui tyydyttävänä
- Tilaukset laskivat 9 % y-o-y 366 (402) milj. euroon
- Liikevaihto aleni 5 % y-o-y 354 (374) milj. euroon
- Kannattavuus oli 4,4 % ilman uudelleenjärjestelykuluja
 - 9 milj. euroa ylimääräisiä kustannuksia pääasiassa satamanosturiprojekteissa (1-9/2013: 23 milj. euroa)
- Tilauskannassa 120 milj. euroa ongelmaprojekteja Q3 lopussa

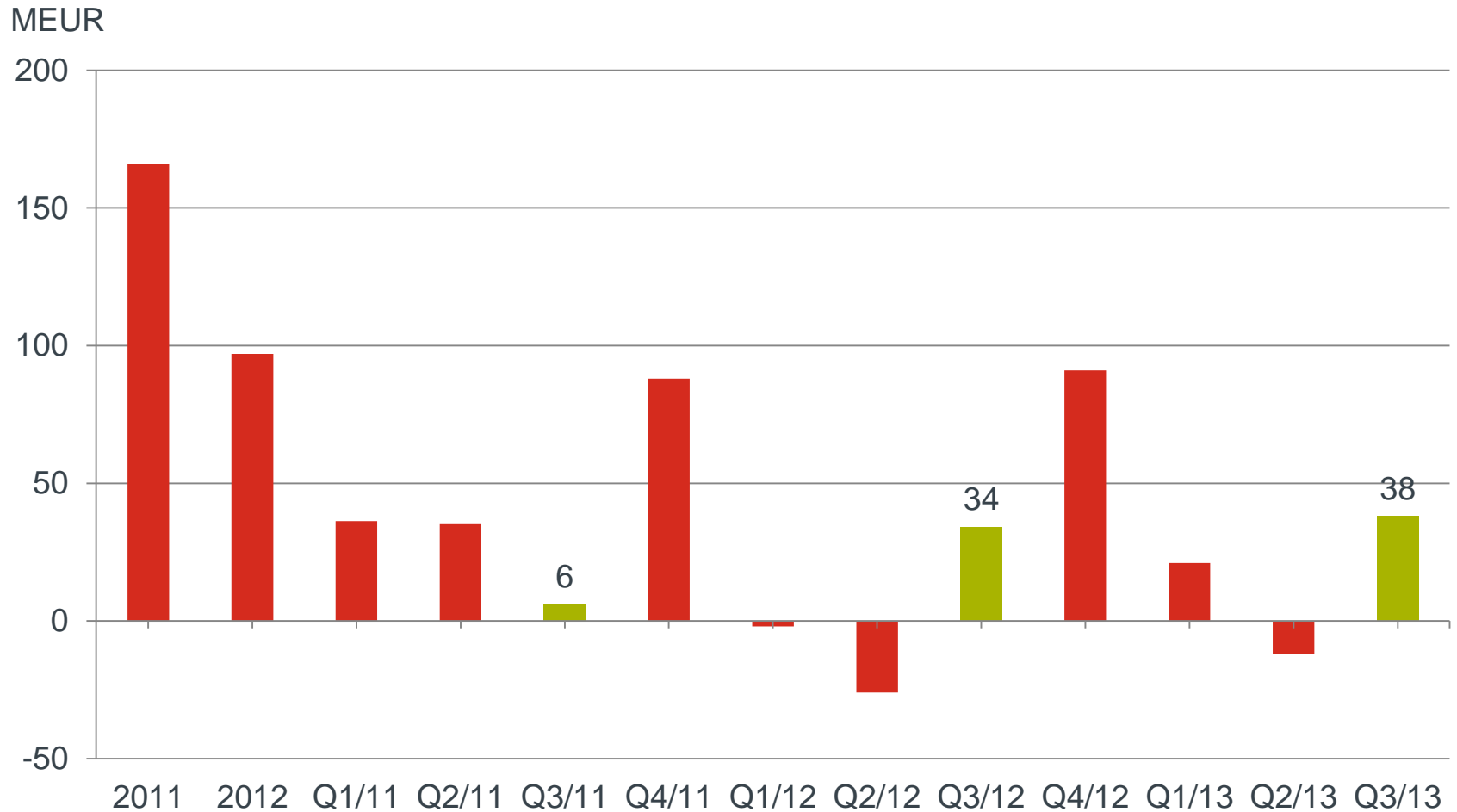


Hiab Q3 – tilaukset ja liikevaihto kasvoivat y-o-y

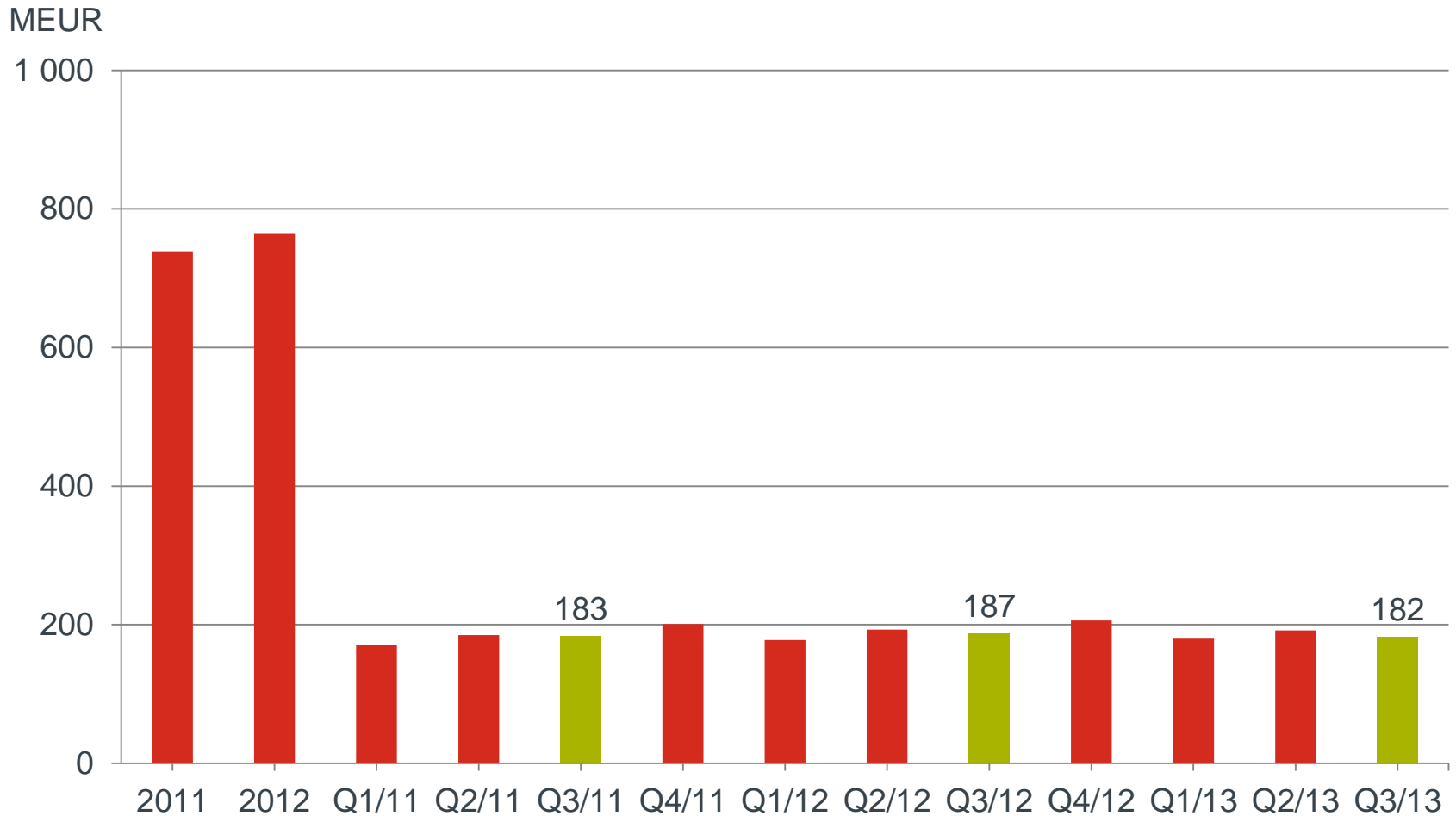
- Kuormankäsittelylaitteiden ja huoltopalveluiden kysynnässä oli maakohtaisia eroja Euroopassa. Yhdysvalloissa kysyntä oli yleisesti hyvä
- Tilaukset kasvoivat 6 % y-o-y 203 (192) milj. euroon
- Liikevaihto kasvoi 4 % y-o-y 198 (191) milj. euroon
- Kannattavuus oli 4,1 % ilman uudelleenjärjestelykuluja



Liiketoiminnan rahavirta vahvistui

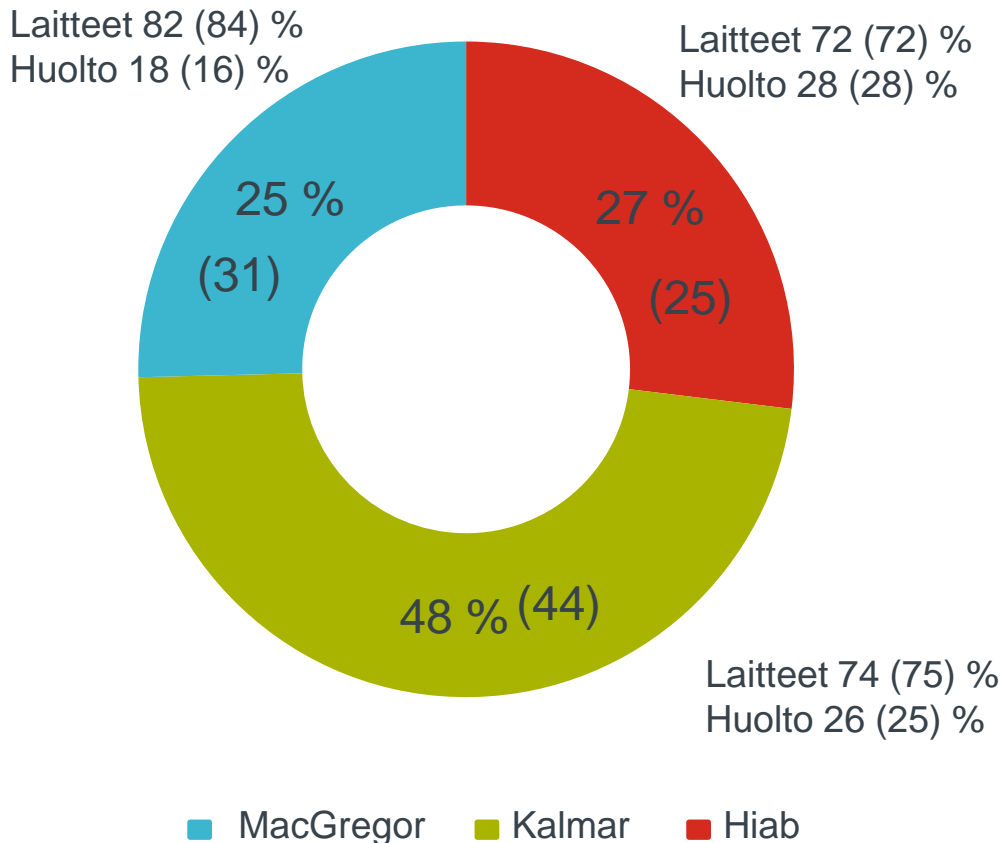


Huoltoliiketoiminnan liikevaihto ennallaan

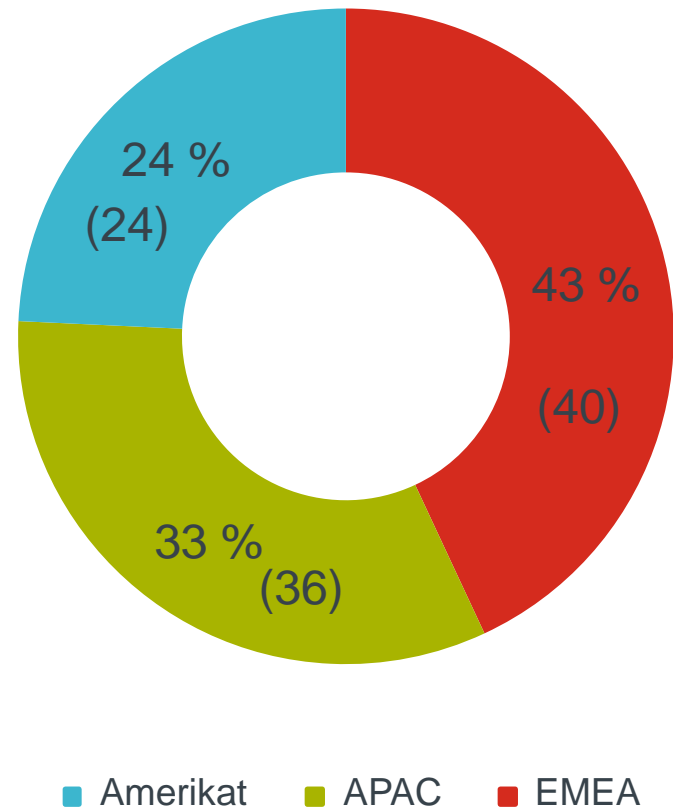


Liikevaihto raportointisegmenteittäin ja markkina-alueittain

Liikevaihto raportointisegmenteittäin 1-9/2013, %




Liikevaihto markkina-alueittain 1-9/2013, %



Näkymät

- Cargotecin vuoden 2013 liikevaihdon ja liikevoiton ilman uudelleenjärjestelykuluja arvioidaan jäävän vuodesta 2012.



Kohti parempaa suorituskykyä

Toimenpiteet kolmannella vuosineljänneksellä



Cargotecin suunnitelma



Vaihe 1

Vahvista ja toteuta keskeiset parannushankkeet

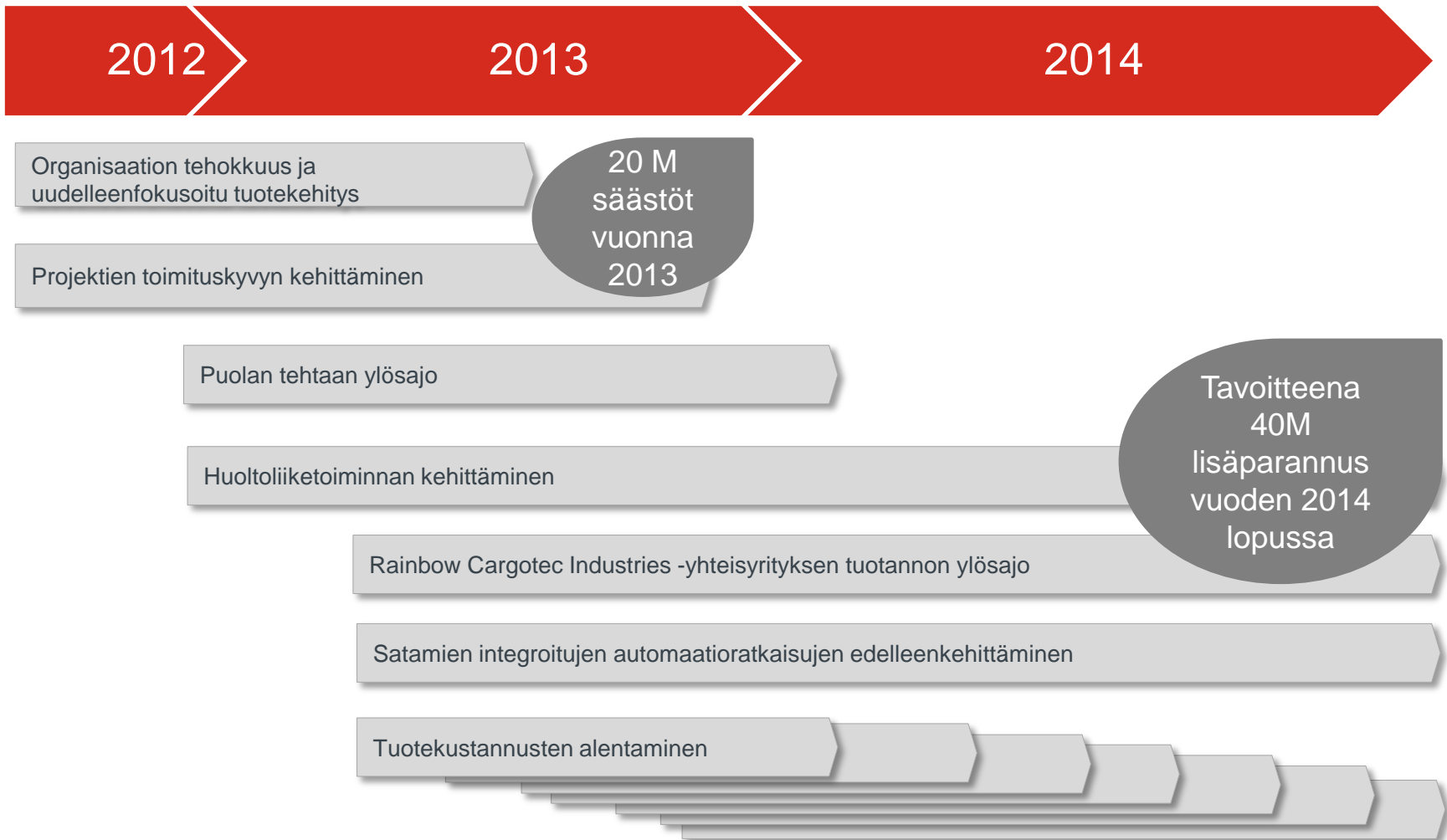
Vaihe 2

Kohti keskimääräistä toimialan kannattavuutta

Vaihe 3

Kohti ylivertaista suoritusta ja osaamista keskitetyssä portfolioissa

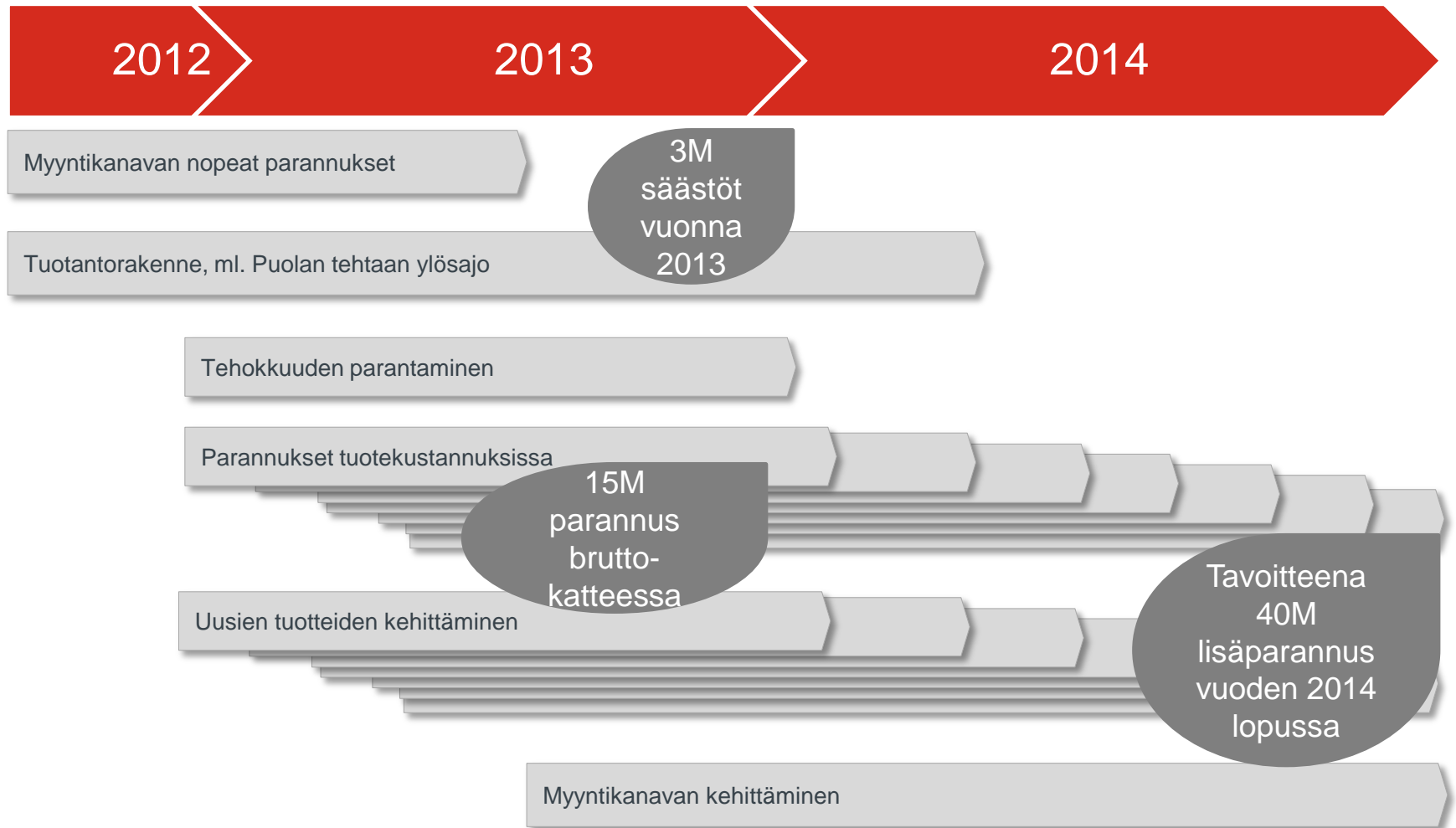
Kalmarin parannushankkeet



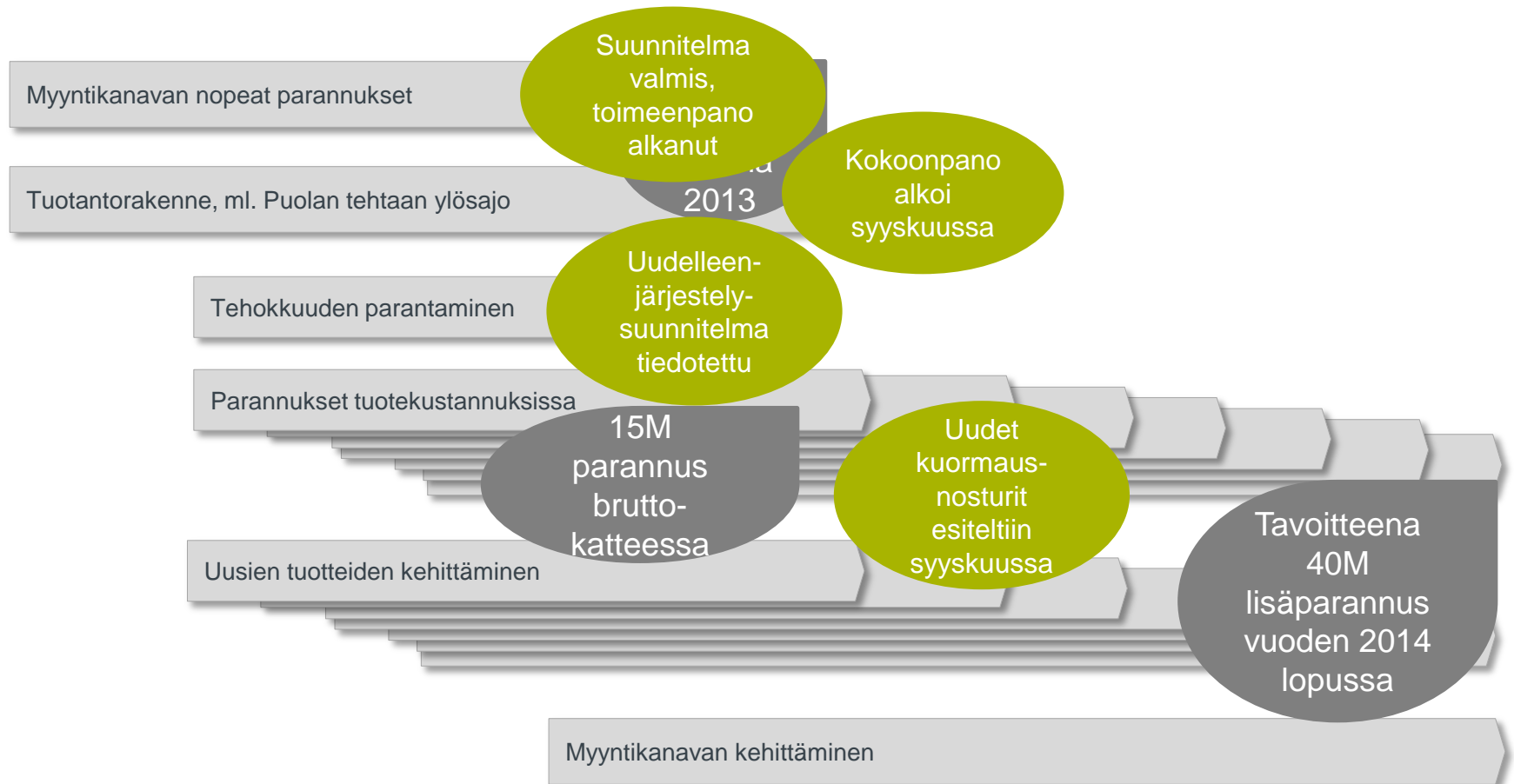
Kalmarin parannushankkeet



Hiabin parannushankkeet



Hiabin parannushankkeet



MacGregorin parannushankkeet



MacGregorin parannushankkeet



