





Tammi–syyskuun 2015 osavuositarkastus

21.10.2015

Mika Vehviläinen, toimitusjohtaja

Eeva Sipilä, talous- ja rahoitusjohtaja


Keskeistä kolmannella vuosineljänneksellä

- Saadut tilaukset kasvoivat 9 % y-o-y 907 (829) milj. euroon
- Tilauskanta vahvistui prosentin vuoden 2014 lopusta 2 233 milj. euroon
- Liikevaihto kasvoi 10 % y-o-y 928 (840) milj. euroon
- Liikevoitto ilman uudelleenjärjestelykuluja oli 68,3 (48,4) milj. euroa eli 7,4 (5,8) % liikevaihdosta
- Liikevoitto oli 61,9 (45,8) milj. euroa
- Liiketoiminnan rahavirta vahva 74,5 (63,4) milj. euroa



Markkinaympäristö tammi–syyskuussa

- Laivojen lastinkäsittelylaitteiden markkina oli heikko
 - Isojen konttilaivojen lastinkäsittelylaitteiden kysyntä parani Q3:lla, irtolastilaivojen ja offshore-alusten lastinkäsittelyratkaisujen kysyntä oli vähäistä
 - Roro- ja erikoisalusten lastinkäsittelylaitteiden kysyntä oli hyvä
- Satamissa käytettävien kontinkäsittelylaitteiden ja huoltopalveluiden markkina oli aktiivinen
- Kalmarin teollisuus- ja logistiikkaratkaisujen kysyntä oli hyvä erityisesti Yhdysvalloissa
- Kuormankäsittelylaitteiden markkina oli vahva Yhdysvalloissa ja hyvä Euroopassa vaihdellen voimakkaasti maittain



Tammi–syyskuun avainluvut

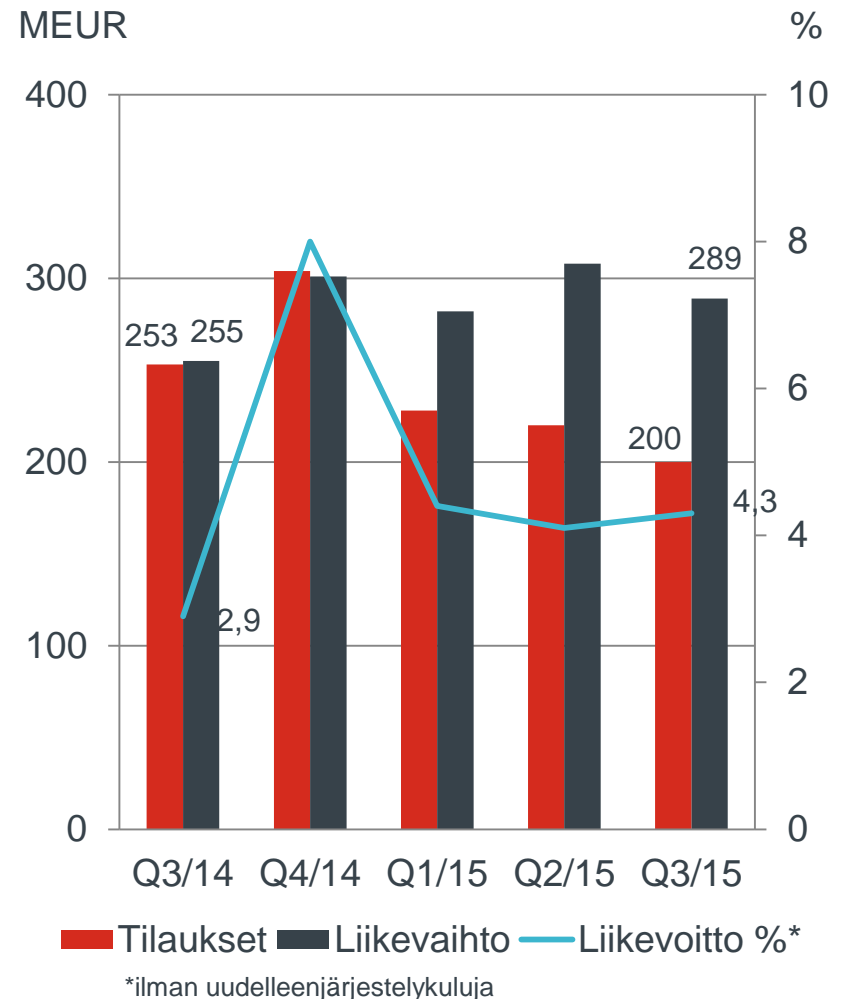
	7-9/15	7-9/14	Muutos	1-9/15	1-9/14	Muutos	2014
Saadut tilaukset, MEUR	907	829	9 %	2 733	2 685	2 %	3 599
Tilaukanta, MEUR	2 233	2 327	-4 %	2 233	2 327	-4 %	2 200
Liikevaihto, MEUR	928	840	10 %	2 753	2 395	15 %	3 358
Liikevoitto, MEUR*	68,3	48,4	41 %	178,6	77,8	130 %	149,3
Liikevoitto, %*	7,4	5,8		6,5	3,2		4,4
Liiketoiminnan rahavirta, MEUR	74,5	63,4		227,3	120,3		204,3
Korollinen nettovelka, MEUR	678	835		678	835		719
Osakekohtainen tulos, EUR	0,67	0,43		1,67	0,48		1,11



*ilman uudelleenjärjestelykuluja

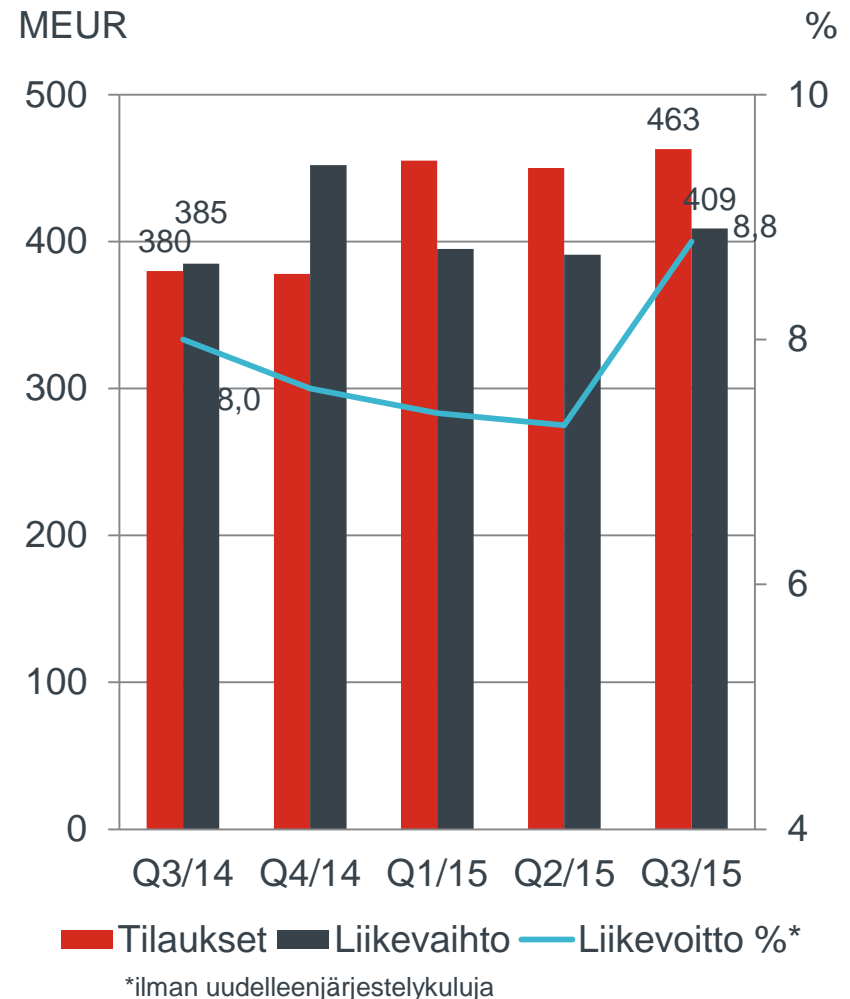
MacGregor Q3 – saadut tilaukset heijastavat haastavaa markkinatilannetta

- Tilaukset alenivat 21 % y-o-y 200 (253) milj. euroon
- Tilauskanta aleni 13 % vuoden 2014 lopusta, mutta yhä 984 milj. euroa
- Liikevaihto kasvoi 13 % y-o-y 289 (255) milj. euroon
- Uusia sopeuttamistoimenpiteitä kannattavuuden parantamiseksi
- Kannattavuus 4,3 % ilman uudelleenjärjestelykuluja
 - Uudelleenjärjestelykulut 5,2 milj. euroa



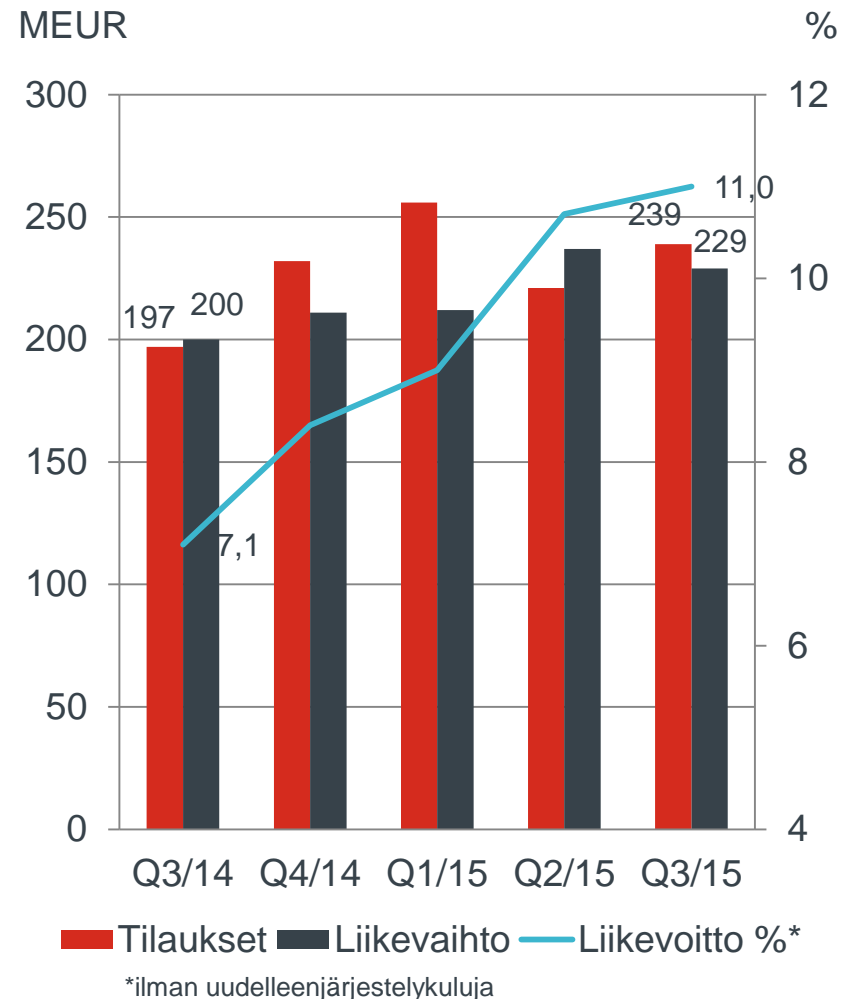
Kalmar Q3 – vahva kehitys tilauksissa ja kannattavuudessa

- Tilaukset kasvoivat 22 % y-o-y 463 (380) milj. euroon
- Tilauskanta vahvistui 18 % vuoden 2014 lopusta
- Liikevaihto kasvoi 6 % y-o-y 409 (385) milj. euroon
- Kannattavuus oli 8,8 % ilman uudelleenjärjestelykuluja

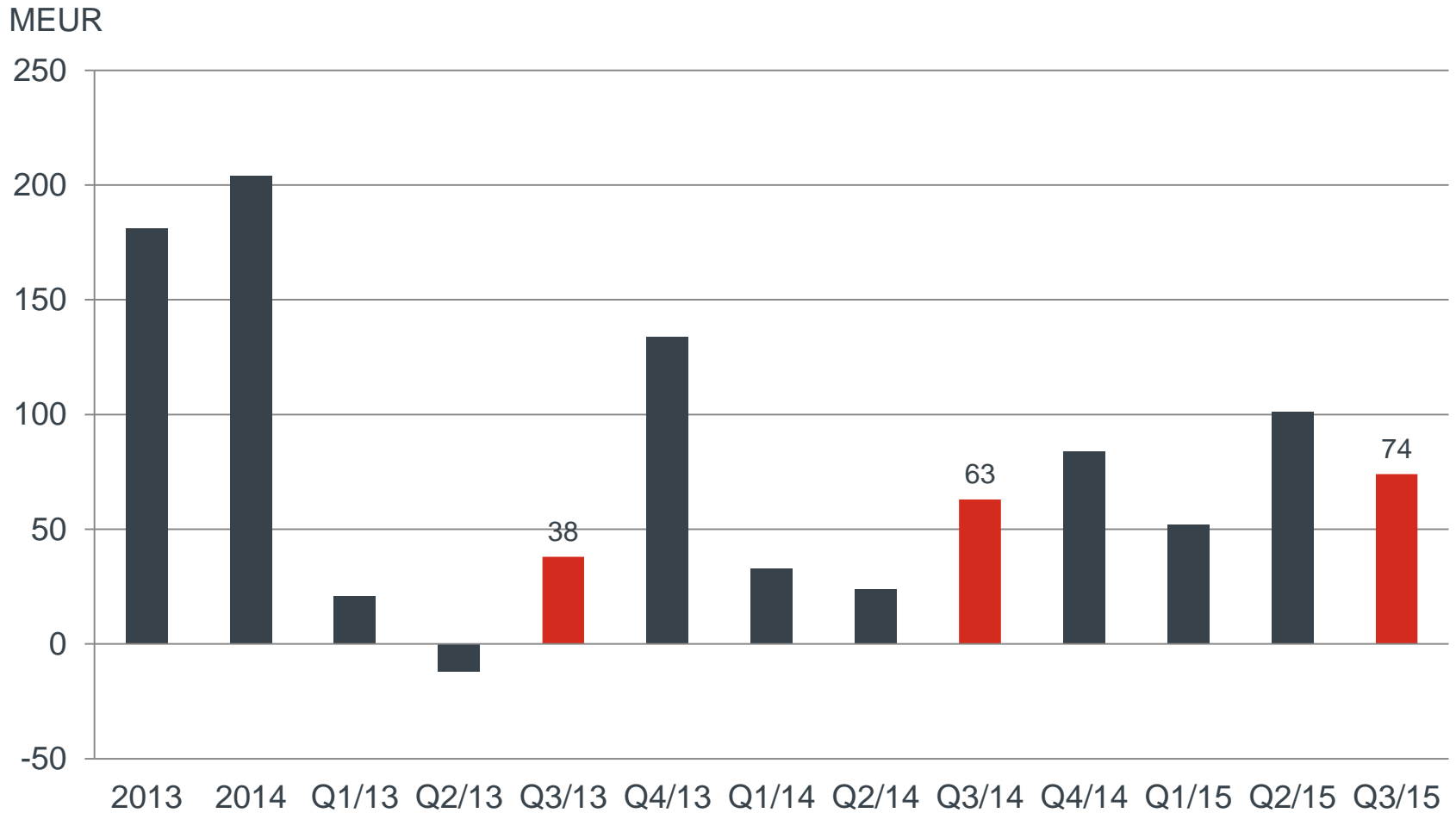


Hiab Q3 – kannattavuus parani edelleen

- Tilaukset kasvoivat 21 % y-o-y 239 (197) milj. euroa
- Tilauskanta vahvistui 14 % vuoden 2014 lopusta
- Liikevaihto kasvoi 14 % y-o-y 229 (200) milj. euroon
- Kannattavuus oli 11,0 % ilman uudelleenjärjestelykuluja

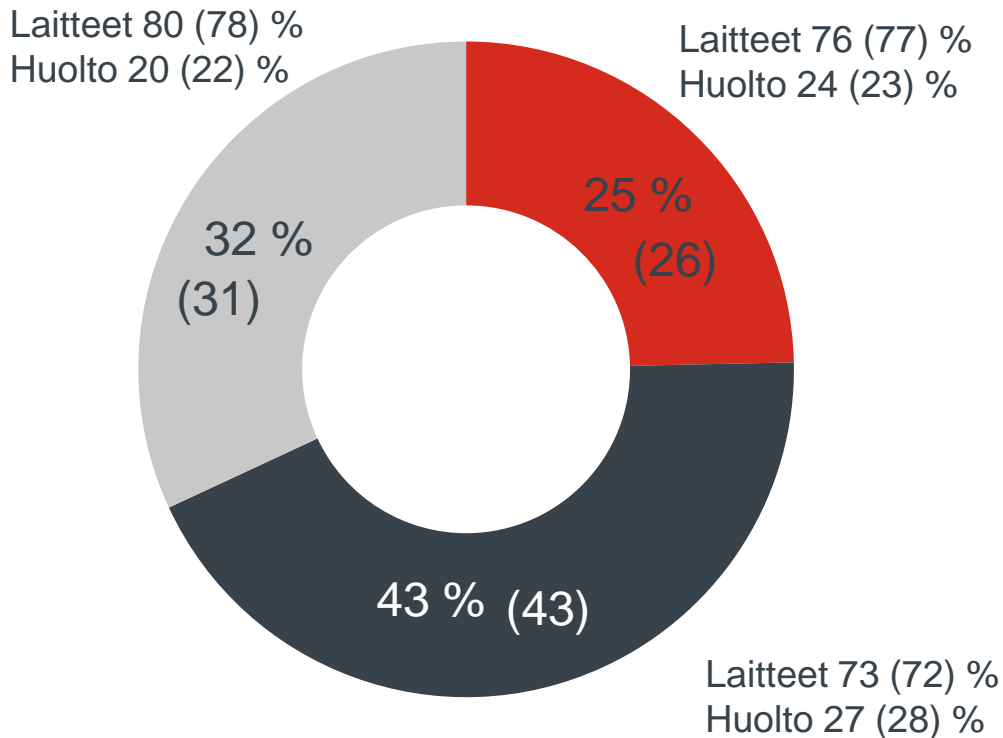


Liiketoiminnan rahavirta vahva



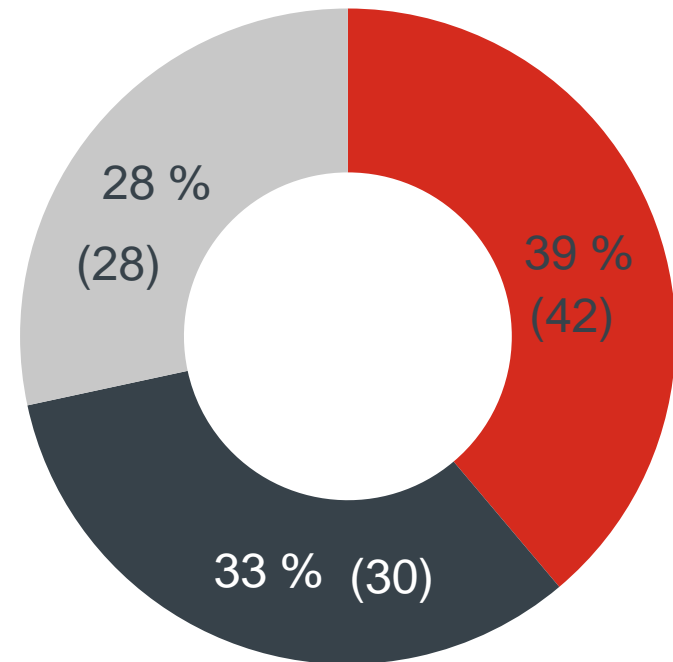
Tasapainoinen liikevaihdon jakauma markkina-alueittain

Liikevaihto raportointisegmenteittäin 1-9/2015, %



MacGregor
 Kalmar
 Hiab

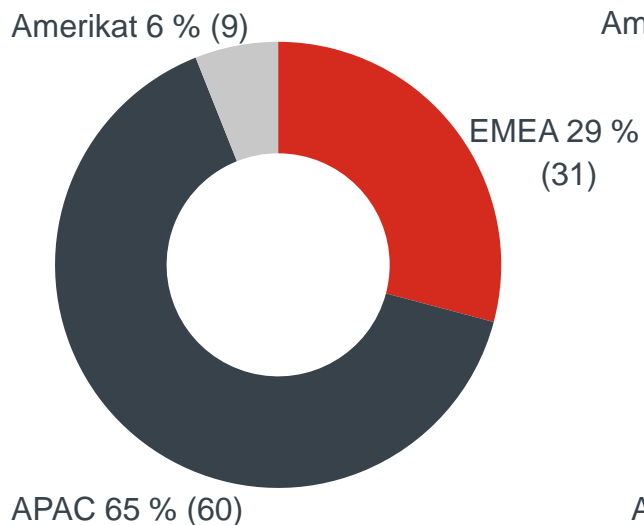
Liikevaihto markkina-alueittain 1-9/2015, %



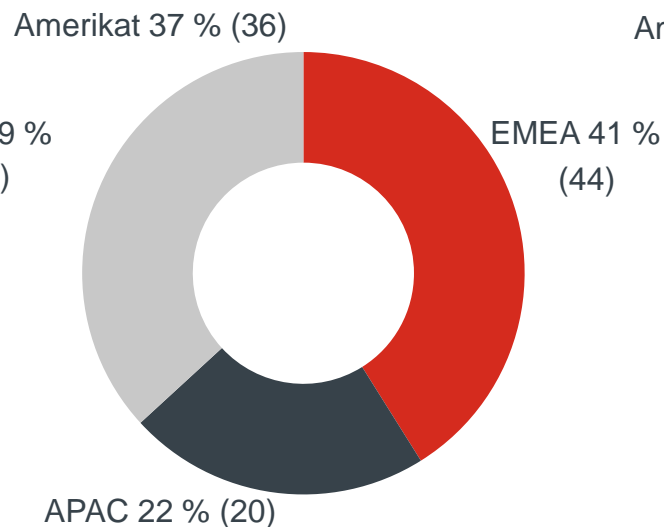
Amerikat
 APAC
 EMEA

Liikevaihdon maantieteellinen jakauma liiketoiminta-alueittain 1–9/2015

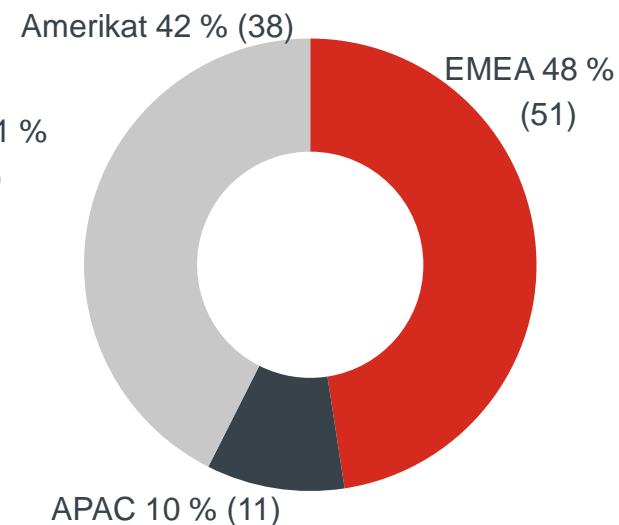
MacGregor



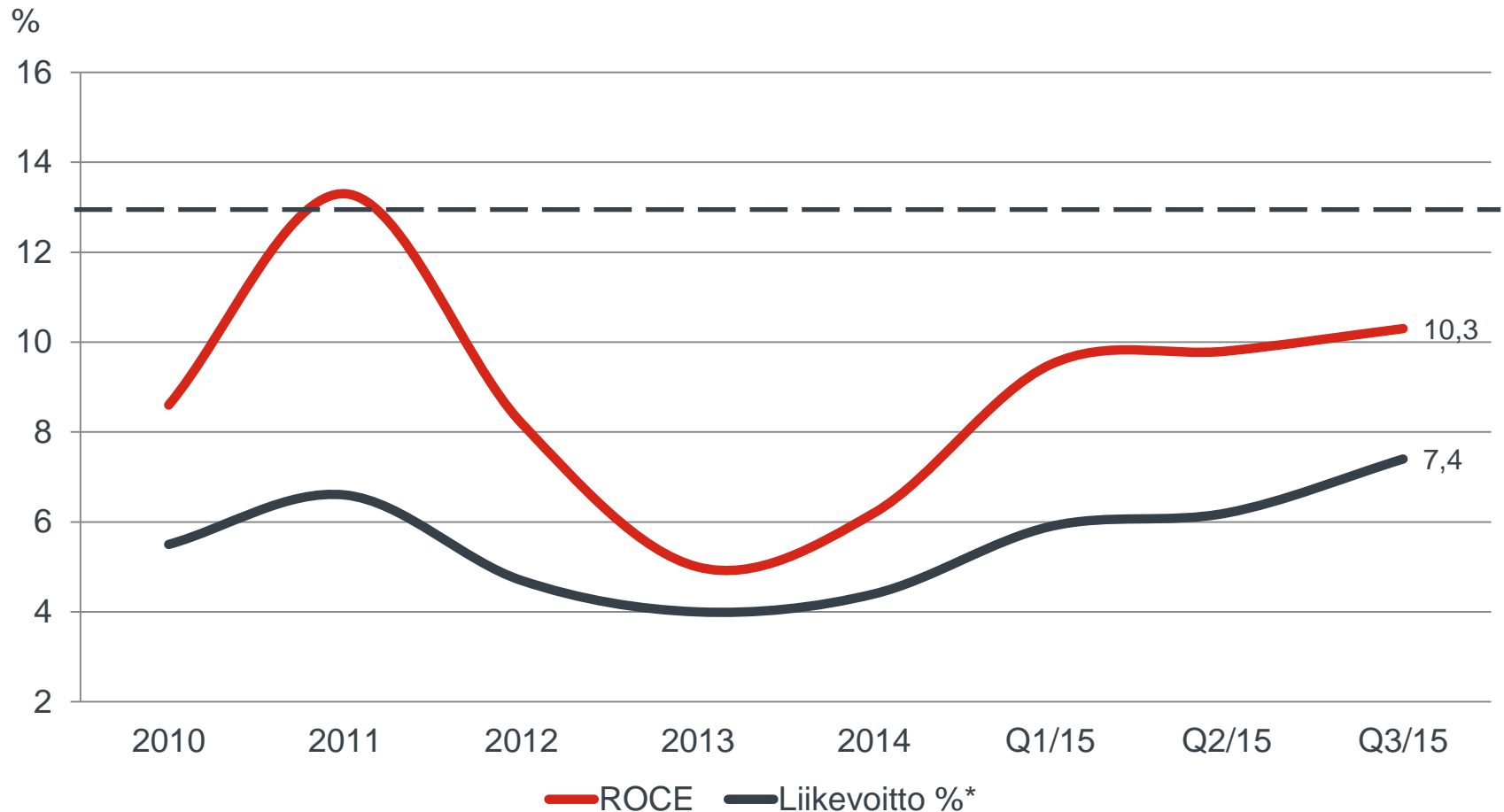
Kalmar



Hiab



Sijoitetun pääoman tuotto (ROCE) parani kohti >13 % tavoitetasoa



ROCE vuositasolla
*ilman uudelleenjärjestelykuluja

Näkymät ennallaan

- Cargotecin vuoden 2015 liikevaihdon arvioidaan kasvavan vuodesta 2014 (3 358 MEUR).
- Liikevoiton ilman uudelleenjärjestelykuluja vuonna 2015 arvioidaan paranevan vuodesta 2014 (149,3 MEUR).



